



INSTITUTO MUNICIPAL DE PLANEACIÓN DE SAN LUIS POTOSÍ


Estado Analítico del Activo
Del 1 de Enero al 30 de Junio de 2019
(Pesos)

Concepto	Saldo Inicial 1	Cargos del Periodo 2	Abonos del Periodo 3	Saldo Final 4=(1+2-3)	Variación del Periodo (4-1)
ACTIVO					
Activo Circulante	186,224	15,206,482	13,578,841	1,813,865	1,627,641
Efectivo y Equivalentes	2,262	9,601,203	7,974,291	1,629,174	1,626,912
Derechos a Recibir Efectivo o Equivalentes	179,415	5,605,280	5,604,550	180,145	730
Derechos a Recibir Bienes o Servicios	4,547	0	0	4,547	0
Inventarios	0	0	0	0	0
Almacenes	0	0	0	0	0
Estimación por Pérdida o Deterioro de Activos Circulantes	0	0	0	0	0
Otros Activos Circulantes	0	0	0	0	0
Activo No Circulante	23,741,646	2,480,053	2,460,398	23,761,302	19,656
Inversiones Financieras a Largo Plazo	0	0	0	0	0
Derechos a Recibir Efectivo o Equivalentes a Largo Plazo	0	0	0	0	0
Bienes Inmuebles, Infraestructura y Construcciones en Proceso	25,249,744	0	0	25,249,744	0
Bienes Muebles	3,397,989	2,078,809	2,460,398	3,016,401	-381,588
Activos Intangibles	25,000	401,244	0	426,244	401,244
Depreciación, Deterioro y Amortización Acumulada de Bienes	-4,931,087	0	0	-4,931,087	0
Activos Diferidos	0	0	0	0	0
Estimación por Pérdida o Deterioro de Activos no Circulantes	0	0	0	0	0
Otros Activos no Circulantes	0	0	0	0	0
TOTAL DEL ACTIVO	23,927,870	17,686,536	16,039,239	25,575,167	1,647,297

Bajo protesta de decir verdad declaramos que los Estados Financieros y sus Notas son razonablemente correctos y responsabilidad del emisor


Arq. Fernando Torre Silva
Autoriza: Encargado de Despacho de la Dirección General


Lic. Gabriela Rodríguez Romero
Elabora: Jefe de la Unidad Administrativa


C.P. Víctor Manuel Zapata Estrada
Bo.Vo Contralor Interno