

**INSTITUTO MUNICIPAL DE PLANEACIÓN DE SAN LUIS POTOSÍ**  
**SAN LUIS POTOSÍ**



**Indicadores de Postura Fiscal**  
**del 01/ene./2019 al 31/dic./2019**


Fecha y hora de Impresión | 11/feb./2020  
 11:45 a. m.

Rep: rptindicadoresPosturaFiscal

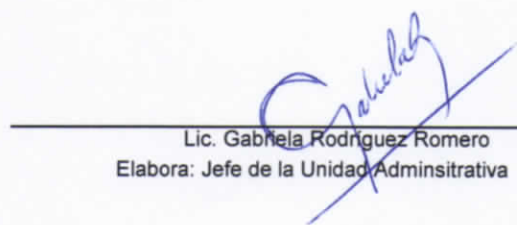
Concepto	Estimado	Devengado	Pagado
<b>I. Ingresos Presupuestarios (I=1+2)</b>	<b>\$14,798,520.00</b>	<b>\$14,806,520.02</b>	<b>\$14,806,520.02</b>
1. Ingresos del Gobierno de la Entidad Federativa	\$0.00	\$0.00	\$0.00
2. Ingresos del Sector Paraestatal	\$14,798,520.00	\$14,806,520.02	\$14,806,520.02
<b>II. Egresos Presupuestarios (II=3+4)</b>	<b>\$14,796,344.00</b>	<b>\$13,025,026.05</b>	<b>\$12,190,784.61</b>
3. Egresos del Gobierno de la Entidad Federativa	\$0.00	\$0.00	\$0.00
4. Egresos del Sector Paraestatal	\$14,796,344.00	\$13,025,026.05	\$12,190,784.61
<b>III. Balance Presupuestario (Superávit o Déficit) (III = I - II)</b>	<b>\$2,176.00</b>	<b>\$1,781,493.97</b>	<b>\$2,615,735.41</b>

Concepto	Estimado	Devengado	Pagado
III. Balance Presupuestario (Superávit o Déficit)	\$2,176.00	\$1,781,493.97	\$2,615,735.41
IV. Intereses, Comisiones y Gastos de la Deuda	\$0.00	\$0.00	\$0.00
V. Balance Primario ( Superávit o Déficit) (V= III - IV)	\$2,176.00	\$1,781,493.97	\$2,615,735.41


Concepto	Estimado	Devengado	Pagado
A. Financiamiento	\$0.00	\$0.00	\$0.00
B. Amortización de la deuda	\$0.00	\$160,929.00	\$160,929.00
C. Endeudamiento ó desendeudamiento (C = A - B)	\$0.00	-\$160,929.00	-\$160,929.00



Arq. Fernando Torre Silva  
 Autoriza: Director General



Lic. Gabriela Rodríguez Romero  
 Elabora: Jefe de la Unidad Administrativa



C.P. Víctor Manuel Zapata Estrada  
 Bo.Vo Contralor Interno