

INSTITUTO MUNICIPAL DE PLANEACIÓN DE SAN LUIS POTOSÍ

SAN LUIS POTOSÍ

Estado de Situación Financiera

Al 30/jun./2021

Utr: supervisor
Rep: rptEstadoSituacionFinanciera

Fecha y hora de Impresión | 23/jul./2021
02:05 p. m.

	<u>2021</u>	<u>2020</u>		<u>2021</u>	<u>2020</u>
ACTIVO			PASIVO		
<u>ACTIVO CIRCULANTE</u>	<u>\$2,775,165.49</u>	<u>\$2,183,619.25</u>	<u>PASIVO CIRCULANTE</u>	<u>\$693,189.73</u>	<u>\$997,125.04</u>
EFFECTIVO Y EQUIVALENTES	\$2,584,700.88	\$1,993,355.49	CUENTAS POR PAGAR A CORTO PLAZO	\$692,975.20	\$997,125.04
DERECHOS A RECIBIR EFECTIVO O EQUIVALENTES	\$185,917.61	\$185,716.76	DOCUMENTOS POR PAGAR A CORTO PLAZO	\$214.53	\$0.00
DERECHOS A RECIBIR BIENES O SERVICIOS	\$4,547.00	\$4,547.00	PORCIÓN A CORTO PLAZO DE LA DEUDA PÚBLICA A L	\$0.00	\$0.00
INVENTARIOS	\$0.00	\$0.00	TÍTULOS Y VALORES A CORTO PLAZO	\$0.00	\$0.00
ALMACENES	\$0.00	\$0.00	PASIVOS DIFERIDOS A CORTO PLAZO	\$0.00	\$0.00
ESTIMACIÓN POR PÉRDIDA O DETERIORO DE ACTIVOS	\$0.00	\$0.00	FONDOS Y BIENES DE TERCEROS EN GARANTÍA Y/O A	\$0.00	\$0.00
OTROS ACTIVOS CIRCULANTES	\$0.00	\$0.00	PROVISIONES A CORTO PLAZO	\$0.00	\$0.00
Total de Activos Circulantes	\$2,775,165.49	\$2,183,619.25	OTROS PASIVOS A CORTO PLAZO	\$0.00	\$0.00
<u>ACTIVO NO CIRCULANTE</u>	<u>\$23,440,073.40</u>	<u>\$23,351,440.80</u>	Total de Pasivos Circulantes	\$693,189.73	\$997,125.04
INVERSIONES FINANCIERAS A LARGO PLAZO	\$0.00	\$0.00	<u>PASIVO NO CIRCULANTE</u>	<u>\$0.00</u>	<u>\$0.00</u>
DERECHOS A RECIBIR EFECTIVO O EQUIVALENTES A L	\$0.00	\$0.00	CUENTAS POR PAGAR A LARGO PLAZO	\$0.00	\$0.00
BIENES INMUEBLES, INFRAESTRUCTURA Y CONSTRU	\$25,249,743.74	\$25,249,743.74	DOCUMENTOS POR PAGAR A LARGO PLAZO	\$0.00	\$0.00
BIENES MUEBLES	\$3,175,139.72	\$3,099,507.12	DEUDA PÚBLICA A LARGO PLAZO	\$0.00	\$0.00
ACTIVOS INTANGIBLES	\$427,952.04	\$427,952.04	PASIVOS DIFERIDOS A LARGO PLAZO	\$0.00	\$0.00
DEPRECIACIÓN, DETERIORO Y AMORTIZACIÓN ACUML	-\$5,412,762.10	-\$5,412,762.10	FONDOS Y BIENES DE TERCEROS EN GARANTÍA Y/O A	\$0.00	\$0.00
ACTIVOS DIFERIDOS	\$0.00	\$0.00	PROVISIONES A LARGO PLAZO	\$0.00	\$0.00
ESTIMACIÓN POR PÉRDIDA O DETERIORO DE ACTIVOS	\$0.00	\$0.00	Total de Pasivos No Circulantes	\$0.00	\$0.00
OTROS ACTIVOS NO CIRCULANTES	\$0.00	\$0.00	Total del Pasivo	\$693,189.73	\$997,125.04
Total de Activos No Circulantes	\$23,440,073.40	\$23,351,440.80	HACIENDA PÚBLICA/ PATRIMONIO		
Total del Activo	\$26,215,238.89	\$25,535,060.05	<u>HACIENDA PÚBLICA/PATRIMONIO CONTRIBUIDO</u>	<u>\$18,166,090.00</u>	<u>\$18,166,090.00</u>
			APORTACIONES	\$18,166,090.00	\$18,166,090.00
			DONACIONES DE CAPITAL	\$0.00	\$0.00
			ACTUALIZACIÓN DE LA HACIENDA PÚBLICA/PATRIMON	\$0.00	\$0.00
			<u>HACIENDA PÚBLICA /PATRIMONIO GENERADO</u>	<u>\$7,355,959.16</u>	<u>\$6,384,039.51</u>
			RESULTADOS DEL EJERCICIO (AHORRO/ DESAHORRO)	\$971,919.65	-\$636,531.71
			RESULTADOS DE EJERCICIOS ANTERIORES	\$6,384,039.51	\$7,020,571.22
			REVALÚOS	\$0.00	\$0.00
			RESERVAS	\$0.00	\$0.00
			RECTIFICACIONES DE RESULTADOS DE EJERCICIOS A	\$0.00	\$0.00
			<u>EXCESO O INSUFICIENCIA EN LA ACTUALIZACIÓN DE LA F</u>	<u>\$0.00</u>	<u>\$0.00</u>
			RESULTADO POR POSICIÓN MONETARIA	\$0.00	\$0.00
			RESULTADO POR TENENCIA DE ACTIVOS NO MONETAI	\$0.00	\$0.00


INSTITUTO MUNICIPAL DE PLANEACIÓN DE SAN LUIS POTOSÍ
SAN LUIS POTOSÍ

Estado de Situación Financiera
Al 30/jun./2021

Usu: supervisor
Rep: rptEstadoSituacionFinanciera

Fecha y hora de Impresión | 23/jul./2021
02:05 p. m.

	<u>2021</u>	<u>2020</u>
Total Hacienda Pública/Patrimonio	\$25,522,049.16	\$24,537,935.01
Total del Pasivo y Hacienda Pública/Patrimonio	\$26,215,238.89	\$25,535,060.05



Handwritten signature and stamp.

INSTITUTO MUNICIPAL DE PLANEACIÓN DE SAN LUIS POTOSÍ SAN LUIS POTOSÍ

Estado de Situación Financiera

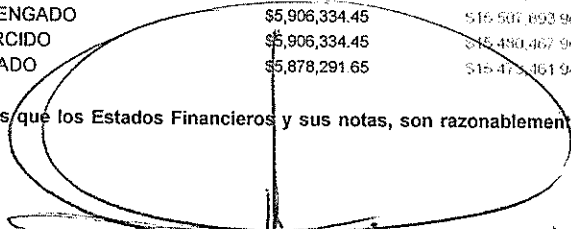
Al 30/jun./2021

Usr: supervisor
Rep: rptEstadoSituacionFinanciera

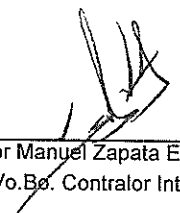
Fecha y hora de Impresión | 23/jul./2021
02:05 p. m.

CUENTAS DE ORDEN PRESUPUESTARIA!	<u>2021</u>	<u>2020</u>
<u>LEY DE INGRESOS</u>		
LEY DE INGRESOS ESTIMADA	\$18,000,000.00	\$17,853,590.00
LEY DE INGRESOS POR EJECUTAR	\$11,198,184.00	\$3,051,944.00
MODIFICACIONES A LA LEY DE INGRESOS ESTIMADA	\$0.00	\$0.00
LEY DE INGRESOS DEVENGADA	\$6,801,816.00	\$14,601,646.00
LEY DE INGRESOS RECAUDADA	\$6,801,816.00	\$14,601,646.00
<u>PRESUPUESTO DE EGRESOS</u>		
PRESUPUESTO DE EGRESOS APROBADO	\$18,000,000.00	\$17,853,590.00
PRESUPUESTO DE EGRESOS POR EJERCER	\$12,093,665.55	\$2,314,575.94
MODIFICACIONES AL PRESUPUESTO DE EGRESOS API	\$0.00	\$0.00
PRESUPUESTO DE EGRESOS COMPROMETIDO	\$5,906,334.45	\$15,530,014.46
PRESUPUESTO DE EGRESOS DEVENGADO	\$5,906,334.45	\$16,507,893.96
PRESUPUESTO DE EGRESOS EJERCIDO	\$5,906,334.45	\$15,490,467.96
PRESUPUESTO DE EGRESOS PAGADO	\$5,878,291.65	\$15,473,461.94

"Bajo protesta de decir verdad declaramos que los Estados Financieros y sus notas, son razonablemente correctos y son responsabilidad del emisor".


 Arq. Fernando Torre Silva
 Autoriza: Director General


 Lic. Enrique Santos Vega García
 Elabora: Jefe de la Unidad Administrativa


 C.P. Víctor Manuel Zapata Estrada
 Vo.Ba. Contralor Interno