

CUENTA PUBLICA 2021



DETALLE DE DOCUMENTACIÓN E INFORMACIÓN DE LOS ORGANISMOS DESCENTRALIZADOS MUNICIPALES

FECHA: 09 de marzo de 2022

No.	DOCUMENTO	NUM. DE ANEXO	IMPRESO			DIGITAL				No. DE CASH	No. DE LEGAJO	FOLIOS		ENTREGADO		COMENTARIOS
			ORIGINAL	CERTIFICADA	EXCEL	WORD	PDF	OTRO	DEL			AL	SI	NO		
I Información Contable (C)																
1.1	Estado de Situación Financiera	C-01	X				X				3	1	3	X		
1.2	Estado de Actividades	C-02	X				X				1	4	4	X		
1.3	Estado de Variación en la Hacienda Pública	C-03	X				X				2	5	6	X		
1.4	Estado de Cambios en la Situación Financiera	C-04	X				X				1	7	7	X		
1.5	Estado de Flujos de Efectivo	C-05	X				X				1	8	8	X		
1.6	Estado Analítico del Activo	C-06	X				X				1	9	9	X		
1.7	Notas a los Estados Financieros/Notas de Desglose	C-07 a C-27	X				X				21	30	30	X		
1.8	Notas a los Estados Financieros/Notas de Memoria	C-28	X				X				2	31	32	X		
1.9	Notas a los Estados Financieros/Notas de gestión administrativa	C-29	X				X				4	33	46	X		
II Información Presupuestaria (P)																
2.1 Ingresos (PI)																
2.1.1	Estado Analítico de Ingresos del 1 de enero al 31 de diciembre de 2021, desagregado por rubro y tipo conforme al clasificador por rubro de	PI-01	X				X				2	47	48	X		
2.1.2	Estado Analítico de Ingresos del 1 de enero al 31 de diciembre de 2021, por Fuente de Financiamiento	PI-02	X				X				1	49	49	X		
2.2 Egresos (PE)																
2.2.1	Estado Analítico del Ejercicio del Presupuesto de Egresos, del que se demorarán las siguientes clasificaciones:		X				X									
	a. Por Objeto del Gasto	PE-01	X				X				1	50	51	X		
	b. Económica	PE-02	X				X				1	52	52	X		
	c. Administrativa	PE-03	X				X				1	53	53	X		
	d. Funcional	PE-04	X				X				1	54	54	X		

FECHA: 09 de marzo de 2022

No.	DOCUMENTO	NUM. DE ANEXO	IMPRESO		DIGITAL				No. DE CASA	No. DE LEGAJO	FOLIOS		ENTREGADO		COMPROBADO
			ORIGINAL	COPIADA	EXCEL	WORD	PDF	OTRO			DEL	AL	SI	NO	
II Accesos															
3.1 Información Contable (AC)															
3.1.1	Relación de las cuentas bancarias productivas específicas en las cuales se depositan los recursos federales transferidos	AC-01	X				X			1	55	55	X		
3.1.2	Informe sobre pasivos contingentes	AC-02	X				X			1	56	56	X		
3.1.3	Relación de esquemas bursátiles y de coberturas financieras	AC-03	X				X			1	57	57	X		
3.2 Información Programática (APR)															
3.2.1	Gasto por categoría programática	APR-01	X				X			1	58	58	X		
3.3 Información de Deuda Pública (ADP)															
3.3.1	Estado Analítico de la Deuda y Otros Pasivos	ADP-01	X				X			2	59	60	X		
3.3.2	Endeudamiento Neto	ADP-02	X				X			1	61	61	X		
3.3.3	Intereses de la Deuda	ADP-03	X				X			1	62	62	X		
3.3.4	Resumen de amortizaciones al capital y pago de intereses derivados del servicio de deuda pública	ADP-04	X				X			1	63	63	X		
3.3.5	Información de obligaciones pagadas o garantizadas con fondos federales	ADP-05	X				X			1	64	64	X		
3.3.6	Oficio de declaración de la no contratación de la Deuda pública durante el ejercicio fiscal 2021	ADP-06	X				X			1	65	65	X		
3.4 Información de Disciplina Financiera (ADF)															
3.4.1	Estado de Situación Financiera Detallado - LDF	ADF-01	X				X			1	66	66	X		
3.4.2	Informe Analítico de la Deuda Pública y Otros Pasivos - LDF	ADF-02	X				X			1	67	67	X		
3.4.3	Informe Analítico de Obligaciones Diferentes de Financiamientos-LDF	ADF-03	X				X			1	68	68	X		
3.4.4	Balance Presupuestario-LDF	ADF-04	X				X			1	69	69	X		
3.4.5	Estado Analítico de Ingresos Detallado-LDF	ADF-05	X				X			1	70	70	X		
3.4.6	Estado Analítico del Ejercicio del Presupuesto de Egresos Detallado-LDF, conforme a lo siguiente:														
3.4.6.1	a. Clasificación por Objeto del Gasto	ADF-06	X				X			2	71	72	X		
3.4.6.2	b. Clasificación Administrativa	ADF-07	X				X			1	73	73	X		
3.4.6.3	c. Clasificación Funcional	ADF-08	X				X			1	74	74	X		
3.4.6.4	d. Clasificación de Servicios Personales por Categoría	ADF-09	X				X			1	75	75	X		
3.4.7	Guía de cumplimiento de la Ley de Disciplina Financiera de la Entidades Federativas y Municipios - LDF	ADF-10	X				X			1	76	76	X		

FECHA: 09 de marzo de 2022

No.	DOCUMENTO	NUM. DE ANEXO	IMPRESO		DIGITAL				No. DE CAJA	No. DE LEGAJO	FOLIOS		ENTREGADO		COMENTARIOS
			ORIGINAL	CERTIFICADA	EXCEL	WORD	PDF	OTRO			DEL	AL	SI	NO	
3.5 Información de Desempeño (AED)															
3.5.1	Listado de Programas Presupuestarios	AED-01	X				X			1	77	77	X		
3.5.2	Cumplimiento final de los programas presupuestarios o, en su caso, aquellos que fueron aprobados durante el ejercicio fiscal 2020	AED-02	X				X			2	78	79	X		
4.5 Información Complementaria (AICO)															
4.5.1	Relación de bienes muebles que componen el patrimonio municipal	AICO-01	X				X			5	80	84	X		
4.5.2	Relación de bienes inmuebles que componen el patrimonio municipal	AICO-02	X				X			1	85	85	X		
4.5.3	Reporte del ejercicio y destino del gasto federalizado y reintegros	AICO-03	X				X			1	86	86	X		
4.5.4	Programas y proyectos de inversión	AICO-04	X				X			1	87	87	X		
4.5.5	Indicadores de postura fiscal	AICO-05	X				X			1	88	88	X		
4.5.6	Justificación de la diferencia negativa entre el ingreso y el gasto total del ejercicio	AICO-06	X				X			1	89	89	X		
4.5.7	Reporte de las contrataciones de servicios profesionales por honorarios realizadas en el ejercicio	AICO-07	X				X			1	90	90	X		
Otros (detallar):															
Estados financieros para consolidación:			X				X			13	91	103	X		

Autoridad
 LIC. VICTOR JOSE ANGEL SALDAÑA
 ENCARGADO DEL DESPACHO DE LA DIRECCION GENERAL



Información Contable

- Estado de situación financiera.
- Estado de actividades.
- Estado de variación en la Hacienda Pública.
- Estado de cambios en la Situación Financiera.
- Estado de Flujo de Efectivo.
- Estado Analítico del Activo.
- Notas a los Estados Financieros / Notas de desglose.
- Notas a los Estados Financieros / Notas de memoria.
- Notas a los Estados Financieros / Notas de Gestión Administrativa.

INSTITUTO MUNICIPAL DE PLANEACIÓN DE SAN LUIS POTOSÍ SAN LUIS POTOSÍ

Estado de Situación Financiera

Al 31/dic./2021

(Cifras en Pesos)

Fecha y 09/mar./2022

hora de Impresión 12:54 p. m.

Usu: supervisor

Rep: rptEstadoSituacionFinanciera_gnt

ACTIVO	2021	2020*	PASIVO	2021	2020*
ACTIVO CIRCULANTE	\$215,701.13	\$2,183,619.25	PASIVO CIRCULANTE	\$3,673,854.69	\$997,125.84
EFFECTIVO Y EQUIVALENTES	\$25,636.52	\$1,993,353.49	CUENTAS POR PAGAR A CORTO PLAZO	\$3,673,854.69	\$997,125.84
DERECHOS A RECIBIR EFECTIVO O EQUIVALENTES	\$185,517.81	\$165,718.78	Total de Pasivos Circulantes	\$3,673,854.69	\$997,125.84
DERECHOS A RECIBIR BIENES O SERVICIOS	\$4,547.80	\$4,547.80	PASIVO NO CIRCULANTE	\$0.00	\$0.00
Total de Activos Circulantes	\$215,701.13	\$2,183,619.25	Total del Pasivo	\$3,673,854.69	\$997,125.84
ACTIVO NO CIRCULANTE	\$22,163,510.27	\$23,351,440.80	HACIENDA PÚBLICA/ PATRIMONIO		
BIENES INMUEBLES, INFRAESTRUCTURA Y CONSTRU	\$25,249,743.74	\$25,249,743.74	HACIENDA PÚBLICA/PATRIMONIO CONTRIBUIDO	\$18,196,090.00	\$18,196,090.00
BIENES MUEBLES	\$3,175,139.72	\$3,036,507.12	APORTACIONES	\$18,196,090.00	\$18,196,090.00
ACTIVOS INTANGIBLES	\$437,612.52	\$427,952.94	HACIENDA PÚBLICA /PATRIMONIO GENERADO	\$539,266.71	\$9,371,845.81
DEPRECIACIÓN, DETERIORO Y AMORTIZACIÓN ACUML	-\$6,896,985.71	-\$5,412,782.10	RESULTADOS DEL EJERCICIO (AHORRO/ DESAHORRO)	-\$3,800,544.73	-\$936,501.71
Total de Activos No Circulantes	\$22,163,510.27	\$23,351,440.80	RESULTADOS DE EJERCICIOS ANTERIORES	\$7,247,801.30	\$7,020,571.22
Total del Activo	\$22,379,211.40	\$25,535,060.05	RECTIFICACIONES DE RESULTADOS DE EJERCICIOS A	-\$827,089.85	\$0.00
			EXCESO O INSUFICIENCIA EN LA ACTUALIZACIÓN DE LA I	\$0.00	\$0.00
			Total Hacienda Pública/Patrimonio	\$18,705,356.71	\$24,537,936.81
			Total del Pasivo y Hacienda Pública/Patrimonio	\$22,379,211.40	\$25,535,060.05

001

INSTITUTO MUNICIPAL DE PLANEACIÓN DE SAN LUIS POTOSÍ
SAN LUIS POTOSÍ

Estado de Situación Financiera

Al 31/dic./2021
(Cifras en Pesos)

Ucr: supervisor
Rep: rptEstadoSituacionFinanciera_amm

Fecha y hora de Impresión: 09/mar./2022 12:54 p. m.

CUENTAS DE ORDEN CONTABLES	2021	2020
VALORES	\$0.00	\$0.00
EMISIÓN DE OBLIGACIONES	\$0.00	\$0.00
AVALES Y GARANTÍAS	\$0.00	\$0.00
JUICIOS	\$0.00	\$0.00
INVERSIÓN MEDIANTE PROYECTOS PARA PRESTACIÓN DE BIENES EN CONCESIONADOS O EN COMODATO	\$0.00	\$0.00

002

INSTITUTO MUNICIPAL DE PLANEACIÓN DE SAN LUIS POTOSÍ

SAN LUIS POTOSÍ

Estado de Situación Financiera

Al 31/dic./2021

(Cifras en Pesos)

Fecha y 09/mar./2022

hora de Impresión 12:54 p. m.

Utr: supervisor
Rep: rptEstadoSituacionFinanciera_aml

CUENTAS DE ORDEN PRESUPUESTARIA:	2021	2020'
LEY DE INGRESOS		
LEY DE INGRESOS ESTIMADA	\$18,000,000.00	\$17,853,580.00
LEY DE INGRESOS POR EJECUTAR	\$0.00	\$3,951,344.00
MODIFICACIONES A LA LEY DE INGRESOS ESTIMADA	-\$5,188,164.00	\$0.00
LEY DE INGRESOS DEVENGADA	\$8,801,816.00	\$14,801,645.00
LEY DE INGRESOS RECAUDADA	\$8,801,816.00	\$14,801,645.00
PRESUPUESTO DE EGRESOS		
PRESUPUESTO DE EGRESOS APROBADO	\$17,886,961.12	\$17,853,580.00
PRESUPUESTO DE EGRESOS POR EJERCER	\$134,000.00	\$2,314,575.54
MODIFICACIONES AL PRESUPUESTO DE EGRESOS AP	-\$4,325,808.81	\$0.00
PRESUPUESTO DE EGRESOS COMPROMETIDO	\$13,407,151.21	\$15,538,014.48
PRESUPUESTO DE EGRESOS DEVENGADO	\$13,407,151.20	\$15,507,883.96
PRESUPUESTO DE EGRESOS EJERCIDO	\$11,200,879.58	\$15,480,487.96
PRESUPUESTO DE EGRESOS PAGADO	\$10,526,650.76	\$15,472,481.94

"Bajo protesta de decir verdad declaramos que los Estados Financieros y sus notas, son razonablemente correctos y son responsabilidad del emisor"

Lic. Victor José Ángel Saldaña

Autoriza: Encargado del Despacho de la Dirección General



Lic. Enrique Santos Vega García

Elabora: Jefe de la Unidad Administrativa



000 003

INSTITUTO MUNICIPAL DE PLANEACIÓN DE SAN LUIS POTOSÍ

SAN LUIS POTOSÍ

Estado de Actividades

Del 01/ene./2021 al 31/dic./2021

(Cifras en Pesos)

Usu: supervisor
Rep: rptEstadoActividades

Fecha y hora de Impresión: 09/mar./2022
12:58 p. m.

Concepto	2021	2020
INGRESOS Y OTROS BENEFICIOS		
INGRESOS DE GESTIÓN	\$1,816.00	\$50.00
APROVECHAMIENTOS	\$1,816.00	\$50.00
PARTICIPACIONES, APORTACIONES, CONVENIOS, INCENTIVOS DERIVADOS DE LA COLABORACIÓN FISCAL, FONDOS DISTINTOS DE APORTACIONES, TRANSFERENCIAS, ASIGNACIONES, SUBSIDIOS Y SUBVENCIONES, Y PENSIONES Y JUBILACIONES	\$8,800,000.00	\$14,801,596.00
TRANSFERENCIAS, ASIGNACIONES, SUBSIDIOS Y SUBVENCIONES, Y PENSIONES Y JUBILACIONES	\$8,800,000.00	\$14,801,596.00
Total de Ingresos y Otros Beneficios	\$8,801,816.00	\$14,801,646.00
GASTOS Y OTRAS PÉRDIDAS		
GASTOS DE FUNCIONAMIENTO		
SERVICIOS PERSONALES	\$13,383,942.62	\$15,438,176.84
SERVICIOS PERSONALES	\$11,401,690.12	\$10,868,498.84
MATERIALES Y SUMINISTROS	\$228,311.58	\$333,191.53
SERVICIOS GENERALES	\$1,753,940.92	\$4,116,486.47
OTROS GASTOS Y PÉRDIDAS EXTRAORDINARIAS		
ESTIMACIONES, DEPRECIACIONES, DETERIOROS, OBSOLESCENCIA Y AMORTIZACIONES	\$1,286,223.61	\$0.00
ESTIMACIONES, DEPRECIACIONES, DETERIOROS, OBSOLESCENCIA Y AMORTIZACIONES	\$1,286,223.61	\$0.00
Total de Gastos y otras Pérdidas	\$14,870,166.23	\$15,438,176.84
Resultado del Ejercicio (Ahorro/Desahorro)	-\$5,868,350.23	-\$636,530.84

"Bajo protesta de decir verdad declaramos que los Estados Financieros y sus notas, son razonablemente correctos y son responsabilidad del emisor".

Lic. Victor José Ángel Saldaña

Autoriza: Encargado del Despacho de la Dirección General



Lic. Enrique Sántiz Vega García

Elabora: Jefe de la Unidad Administrativa



**INSTITUTO MUNICIPAL DE PLANEACIÓN DE SAN LUIS POTOSÍ
SAN LUIS POTOSÍ**

Estado de Variación en la Hacienda Pública

Del 01/ene/2021 Al 31/dic./2021

(Cifras en Pesos)

Usr: supervisor

Rep: rptEstadoVariacionHacienda

Fecha y 09/mar./2022

hora de Impresión 01:02 p. m.

Concepto	Hacienda Pública/ Patrimonio Contribuido	Hacienda Pública/ Patrimonio Generado De Ejercicios Anteriores	Hacienda Pública/ Patrimonio Generado Del Ejercicio	Exceso o Insuficiencia en la Actualización de la Hacienda Pública / Patrimonio	Total
HACIENDA PÚBLICA/PATRIMONIO CONTRIBUIDO NETO DE 2020	\$18,166,090.00	\$0.00	\$0.00	\$0.00	\$18,166,090.00
APORTACIONES	\$18,166,090.00	\$0.00	\$0.00	\$0.00	\$18,166,090.00
DONACIONES DE CAPITAL	\$0.00	\$0.00	\$0.00	\$0.00	\$0.00
ACTUALIZACIÓN DE LA HACIENDA PÚBLICA/PATRIMONIO	\$0.00	\$0.00	\$0.00	\$0.00	\$0.00
HACIENDA PÚBLICA /PATRIMONIO GENERADO NETO DE 2020	\$0.00	\$7,020,571.22	-\$636,531.71	\$0.00	\$6,384,039.51
RESULTADOS DEL EJERCICIO (AHORRO/ DESAHORRO)	\$0.00	\$0.00	-\$636,531.71	\$0.00	-\$636,531.71
RESULTADOS DE EJERCICIOS ANTERIORES	\$0.00	\$7,020,571.22	\$0.00	\$0.00	\$7,020,571.22
REVALÚOS	\$0.00	\$0.00	\$0.00	\$0.00	\$0.00
RESERVAS	\$0.00	\$0.00	\$0.00	\$0.00	\$0.00
RECTIFICACIONES DE RESULTADOS DE EJERCICIOS ANTERIORES	\$0.00	\$0.00	\$0.00	\$0.00	\$0.00
EXCESO O INSUFICIENCIA EN LA ACTUALIZACIÓN DE LA HACIENDA PÚBLICA/ PATRIMONIO NETO DE 2020	\$0.00	\$0.00	\$0.00	\$0.00	\$0.00
RESULTADO POR POSICIÓN MONETARIA	\$0.00	\$0.00	\$0.00	\$0.00	\$0.00
RESULTADO POR TENENCIA DE ACTIVOS NO MONETARIOS	\$0.00	\$0.00	\$0.00	\$0.00	\$0.00
HACIENDA PÚBLICA / PATRIMONIO NETO FINAL DE 2020	\$18,166,090.00	\$7,020,571.22	-\$636,531.71	\$0.00	\$24,550,129.51
CAMBIOS EN LA HACIENDA PÚBLICA/PATRIMONIO CONTRIBUIDO NETO DE 2021	\$0.00	\$0.00	\$0.00	\$0.00	\$0.00
APORTACIONES	\$0.00	\$0.00	\$0.00	\$0.00	\$0.00
DONACIONES DE CAPITAL	\$0.00	\$0.00	\$0.00	\$0.00	\$0.00
ACTUALIZACIÓN DE LA HACIENDA PÚBLICA/PATRIMONIO	\$0.00	\$0.00	\$0.00	\$0.00	\$0.00
VARIACIONES DE LA HACIENDA PÚBLICA / PATRIMONIO GENERADO NETO DE 2021	\$0.00	\$227,230.08	-\$6,059,808.38	\$0.00	-\$5,832,578.30
RESULTADOS DEL EJERCICIO (AHORRO/ DESAHORRO)	\$0.00	\$0.00	-\$5,868,350.23	\$0.00	-\$5,868,350.23
RESULTADOS DE EJERCICIOS ANTERIORES	\$0.00	\$227,230.08	\$636,531.71	\$0.00	\$863,761.79
REVALÚOS	\$0.00	\$0.00	\$0.00	\$0.00	\$0.00
RESERVAS	\$0.00	\$0.00	\$0.00	\$0.00	\$0.00
RECTIFICACIONES DE RESULTADOS DE EJERCICIOS ANTERIORES	\$0.00	\$0.00	-\$827,989.86	\$0.00	-\$827,989.86
CAMBIOS EN EL EXCESO O INSUFICIENCIA EN LA ACTUALIZACIÓN DE LA HACIENDA PÚBLICA/ PATRIMONIO NETO DE 2021	\$0.00	\$0.00	\$0.00	\$0.00	\$0.00
RESULTADO POR POSICIÓN MONETARIA	\$0.00	\$0.00	\$0.00	\$0.00	\$0.00
RESULTADO POR TENENCIA DE ACTIVOS NO MONETARIOS	\$0.00	\$0.00	\$0.00	\$0.00	\$0.00
HACIENDA PÚBLICA / PATRIMONIO NETO FINAL DE 2021	\$18,166,090.00	\$7,247,801.30	-\$6,696,340.09	\$0.00	\$18,717,551.21

005

INSTITUTO MUNICIPAL DE PLANEACIÓN DE SAN LUIS POTOSÍ SAN LUIS POTOSÍ

Estado de Variación en la Hacienda Pública

Del 01/ene/2021 Al 31/dic./2021

(Cifras en Pesos)


Fecha y 09/mar./2022

hora de impresión 01:02 p. m.

Ucr: supervisor
Rep: rptEstadoVariacionHacienda

Concepto	Hacienda Pública/ Patrimonio Contribuido	Hacienda Pública/ Patrimonio Generado De Ejercicios Anteriores	Hacienda Pública/ Patrimonio Generado Del Ejercicio	Exceso o Insuficiencia en la Actualización de la Hacienda Pública / Patrimonio	Total
----------	------------------------------------------------	-------------------------------------------------------------------------	--------------------------------------------------------------	--------------------------------------------------------------------------------------------	-------

"Bajo protesta de decir verdad declaramos que los Estados Financieros y sus notas, son razonablemente correctos y son responsabilidad del emisor".


 Lic. Víctor José Ángel Saldaña
 Autoriza: Encargado del Despacho de la Dirección General


 Lic. Enrique Santos Vega García
 Elabora: Jefe de la Unidad Administrativa



INSTITUTO MUNICIPAL DE PLANEACIÓN DE SAN LUIS POTOSÍ

SAN LUIS POTOSÍ

Estado de Cambios en la Situación Financiera

Del 01/ene./2021 Al 31/dic./2021

(Cifras en Pesos)

Usu: supervisor

Rep: rptEstadoCambiosSituacionFinanciera

Fecha y hora de Impresión: 09/mar./2022 01:03 p. m.

Concepto	Origen	Aplicación
ACTIVO	\$3,254,141.73	\$98,293.08
ACTIVO CIRCULANTE	\$1,967,918.12	\$0.00
EFECTIVO Y EQUIVALENTES	\$1,967,718.97	\$0.00
DERECHOS A RECIBIR EFECTIVO O EQUIVALENTES	\$199.15	\$0.00
DERECHOS A RECIBIR BIENES O SERVICIOS	\$0.00	\$0.00
ACTIVO NO CIRCULANTE	\$1,286,223.61	\$98,293.08
BIENES INMUEBLES, INFRAESTRUCTURA Y CONSTRUCCIONES EN PROCESO	\$0.00	\$0.00
BIENES MUEBLES	\$0.00	\$88,632.60
ACTIVOS INTANGIBLES	\$0.00	\$9,660.48
DEPRECIACIÓN, DETERIORO Y AMORTIZACIÓN ACUMULADA DE BIENES	\$1,286,223.61	\$0.00
PASIVO	\$2,676,729.65	\$0.00
PASIVO CIRCULANTE	\$2,676,729.65	\$0.00
CUENTAS POR PAGAR A CORTO PLAZO	\$2,676,729.65	\$0.00
PASIVO NO CIRCULANTE	\$0.00	\$0.00
HACIENDA PÚBLICA/ PATRIMONIO	\$227,230.08	\$6,072,002.88
HACIENDA PÚBLICA/PATRIMONIO CONTRIBUIDO	\$0.00	\$0.00
APORTACIONES	\$0.00	\$0.00
HACIENDA PÚBLICA /PATRIMONIO GENERADO	\$227,230.08	\$6,072,002.88
RESULTADOS DEL EJERCICIO (AHORRO/ DESAHORRO)	\$0.00	\$5,244,013.02
RESULTADOS DE EJERCICIOS ANTERIORES	\$227,230.08	\$0.00
RECTIFICACIONES DE RESULTADOS DE EJERCICIOS ANTERIORES	\$0.00	\$827,989.86
EXCESO O INSUFICIENCIA EN LA ACTUALIZACIÓN DE LA HACIENDA PÚBLICA/ PATRIMONIO	\$0.00	\$0.00

Bajo protesta de decir verdad declaramos que los Estados Financieros y sus notas, son razonablemente correctos y son responsabilidad del emisor

Lic. Victor José Angel Saldaña

Autoriza: Encargado del Despacho de la Dirección General

Lic. Enrique Santos Vega García

Elabora: Jefe de la Unidad Administrativa

SAN LUIS POTOSÍ

UNIDAD ADMINISTRATIVA

**INSTITUTO MUNICIPAL DE PLANEACIÓN DE SAN LUIS POTOSÍ
SAN LUIS POTOSÍ**

Estado de Flujos de Efectivo

Del 01/ene/2021 Al 31/dic./2021

(Cifras en Pesos)

Usu: supervisor

Rep: rptEstadoFlujosEfectivo

Fecha y hora de Impresión: 09/mar./2022
01:04 p. m.

Concepto	2021	2020
FLUJOS DE EFECTIVO DE LAS ACTIVIDADES DE OPERACIÓN		
ORIGEN	\$8,801,816.00	\$15,052,145.52
APROVECHAMIENTOS	\$1,819.00	\$50.00
TRANSFERENCIAS, ASIGNACIONES, SUBSIDIOS Y SUBVENCIONES, Y PENSIONES Y JUBILACIONES	\$8,800,000.00	\$14,801,096.00
OTROS ORIGENES DE OPERACION	\$0.00	\$250,499.52
APLICACION	\$10,671,241.89	\$15,403,744.82
SERVICIOS PERSONALES	\$8,881,691.49	\$10,978,067.43
MATERIALES Y SUMINISTROS	\$225,202.71	\$333,191.56
SERVICIOS GENERALES	\$1,321,463.48	\$4,062,485.83
OTRAS APLICACIONES DE OPERACIÓN	\$242,884.21	\$0.00
FLUJOS NETOS DE EFECTIVO POR ACTIVIDADES DE OPERACIÓN	-\$1,869,425.89	-\$351,599.30
FLUJOS DE EFECTIVO DE LAS ACTIVIDADES DE INVERSIÓN		
APLICACION	\$98,293.08	\$69,717.12
BIENES MUEBLES	\$88,632.80	\$69,717.12
OTRAS APLICACIONES DE INVERSIÓN	\$9,660.48	\$0.00
FLUJOS NETOS DE EFECTIVO POR ACTIVIDADES DE INVERSIÓN	-\$98,293.08	-\$69,717.12
FLUJO DE EFECTIVO DE LAS ACTIVIDADES DE FINANCIAMIENTO		
INCREMENTO/DISMINUCIÓN NETA EN EL EFECTIVO Y EQUIVALENTES AL EFECTIVO	-\$1,967,718.97	-\$421,316.42
EFECTIVO Y EQUIVALENTES AL EFECTIVO AL INICIO DEL EJERCICIO	\$1,993,355.49	\$2,414,671.93
EFECTIVO Y EQUIVALENTES AL EFECTIVO AL FINAL DEL EJERCICIO	\$25,636.52	\$1,993,355.51

"Bajo protesta de decir verdad declaramos que los Estados Financieros y sus notas, son razonablemente correctos y son responsabilidad del emisor".

Lic. Victor José Ángel Saldaña

Autoriza: Encargado del Despacho de la Dirección
General

Lic. Enrique Santos Vega García

Elabora: Jefe de la Unidad Administrativa

INSTITUTO MUNICIPAL DE PLANEACIÓN DE SAN LUIS POTOSÍ SAN LUIS POTOSÍ

Estado Analítico del Activo

Del 01/ene./2021 al 31/dic./2021

(Cifras en Pesos)

Ucr: supervisor

Rep: rptEstadoAnaliticoDeActivos1Pasivos_R

Fecha y Hora: 06/mar./2022

hora de impresión: 01:11 p. m.

Concepto	Saldo Inicial	Cargos del periodo	Abonos del periodo	Saldo Final	Variación del Periodo
ACTIVO	\$25,535,060.05	\$27,913,274.66	\$31,069,123.31	\$22,379,211.40	-\$3,155,848.65
ACTIVO CIRCULANTE	\$2,183,619.25	\$26,528,757.97	\$28,496,678.09	\$215,701.13	-\$1,967,918.12
EFFECTIVO Y EQUIVALENTES	\$1,893,355.49	\$17,699,581.16	\$19,866,300.15	\$25,836.52	-\$1,967,718.97
DERECHOS A RECIBIR EFECTIVO O EQUIVALENTES	\$185,718.76	\$8,830,178.79	\$6,830,375.94	\$185,517.61	-\$198.15
DERECHOS A RECIBIR BIENES O SERVICIOS	\$4,547.00	\$0.00	\$0.00	\$4,547.00	\$0.00
ACTIVO NO CIRCULANTE	\$23,351,440.80	\$1,384,516.88	\$2,572,447.22	\$22,163,510.27	-\$1,187,930.53
BIENES INMUEBLES, INFRAESTRUCTURA Y CONSTRUCCIONES EN PROCESO	\$25,249,743.74	\$871,358.62	\$871,358.62	\$25,249,743.74	\$0.00
BIENES MUEBLES	\$3,086,507.12	\$503,487.99	\$414,864.99	\$3,175,139.72	\$88,632.60
ACTIVOS INTANGIBLES	\$427,962.04	\$8,660.48	\$0.00	\$437,612.52	\$8,660.48
DEPRECIACIÓN, DETERIORO Y AMORTIZACIÓN ACUMULADA DE BIENES	-\$5,412,762.10	\$0.00	\$1,288,223.61	-\$6,698,985.71	-\$1,288,223.61

"Bajo protesta de decir verdad declaramos que los Estados Financieros y sus notas, son razonablemente correctos y son responsabilidad del emisor".

Lic. Víctor José Ángel Saldaña

Autoriza: Encargado del Despacho de la Dirección General



Lic. Enrique Sandoval Vela García

Elabora: Jefe de la Unidad Administrativa



600 JU



Notas a los Estados Financieros / Notas de Desglose
 Notas al Estado de Situación Financiera
Activo
Efectivo y Equivalentes

Instituto Municipal de Planeación de San Luis Potosí

Fondos con Afectación Específica

Cuenta	Nombre de la cuenta	Tipo	Monto
1112-02-001	Cuenta 1051223981 enlace Negocios (principal)		\$ 6,109.20
1112-02-002	Cuenta 1051227994 enlace global (nómina)		\$ 15,444.19
1112-02-003	Cuenta 1056582698 enlace global (proyectos)		\$ 1,820.97
1112-02-003	Cuenta 1064244898 Enlace Global (Cancelada)		\$ -
1114-01-001	Cuenta clásica 0068790170201		\$ 2,262.16
		Total	\$ 25,636.52

Inversiones financieras

Cuenta	Nombre de la cuenta	Tipo	Monto	Clasificación a corto y largo plazo			
				Menor a 90 días	Menor a 180 días	Menor o igual a 365 días	Mayor a 365 días
		Total	0.00				

Bajo protesta de decir verdad declaramos que los Estados Financieros y sus notas, son razonablemente correctos y son responsabilidad del emisor.


 LIC. VICTOR JOSE ANGEL SALDAÑA
 ENCARGADO DEL DESPACHO DE LA
 DIRECCION GENERAL
 AUTORIZÓ


 LIC. ENRIQUE SANTOS VEGA GARCIA
 JEFE DE UNIDAD ADMINISTRATIVA
 ALABERO


010 000



Notas a los Estados Financieros / Notas de Desglose
Notas al Estado de Situación Financiera
Activo
Derechos a Recibir Efectivo y Equivalentes y Bienes o Servicios a Recibir

Instituto Municipal de Planeación de San Luis Potosí

Ingresos por Recuperar a Corto Plazo

Cuenta	Nombre de la cuenta	Monto	Importe pendiente de cobro					Montos sujetos a algún tipo de juicio	
			2021	2020	2019	2018	2017	Tipo	Factibilidad de cobro
	Total	0.00							

Bajo protesta de decir verdad declaramos que los Estados Financieros y sus notas, son razonablemente correctos y son responsabilidad del emisor.

LIC. VICTOR JOSE ANGEL SALDAÑA
ENCARGADO DEL DESPACHO DE LA
DIRECCION
AUTORIZÓ

LIC. ENRIQUE SANTOS VEGA GARCIA
JEFE DE UNIDAD ADMINISTRATIVA
ELABORÓ





Notas a los Estados Financieros / Notas de Desglose
 Notas al Estado de Situación Financiera
 Activo
 Inversiones Financieras (Fideicomisos)

Instituto Municipal de Planeación de San Luis Potosí

Participaciones y Aportaciones de Capital

Cuenta	Nombre de la cuenta	Monto	Tipo	Ente público
	Total	0.00		

Bajo protesta de decir verdad declaramos que los Estados Financieros y sus notas, son razonablemente correctos y son responsabilidad del emisor.

 LIC. VICTOR JOSE ANGEL SALDAÑA
 ENCARGADO DEL DESPACHO DE LA
 DIRECCION GENERAL
 AUTORIZÓ

 LIC. ENRIQUE SANTOS JESÚS GARCÍA
 JEFE DE UNIDAD ADMINISTRATIVA
 ELABORÓ



Notas a los Estados Financieros / Notas de Desglose
 Notas al Estado de Situación Financiera
Activo
Bienes Muebles, Inmuebles e Intangibles

Instituto Municipal de Planeación de San Luis Potosí

Bienes Muebles e Inmuebles

Cuenta	Nombre de la Cuenta	Monto de Depreciación	Acumulada	Procedimiento	Características
1251-1-001	Depreciación Edificio	\$ 871,358.36	\$ 1,307,037.93	Artículo 34 LISR	Buena
1253-1-001	Depreciación Mobiliario y Equipo de Administración	\$ 414,854.99	\$ 3,575,122.29	Artículo 34 LISR	Buena
1255-1-001	Amortización Software Administrativo	\$ -	\$ 1,816,825.49	Artículo 34 LISR	Regular

Cuenta	Nombre de la Cuenta	Saldo Inicial del Ejercicio	Saldo Final del Ejercicio	Flujo	Criterio
Activos Intangibles					
1251	Software	62,722.04	\$ 62,722.04		
Activos Diferidos					
Amortización Acumulada					
Total:		62,722.04	\$ 62,722.04	0.00	

Bajo protesta de decir verdad declaramos que los Estados Financieros y sus notas, son razonablemente correctos y son responsabilidad del emisor.


 LIC. VICTOR JOSE ANJEL BALDAÑA
 ENCARGADO DEL DESPACHO DE LA
 DIRECCION GENERAL
 AUTORIZO


 LIC. ENRIQUE SANTOS LOPEZ GARCIA
 JEFE DE UNIDAD ADMINISTRATIVA
 BLANCO

Notas a los Estados Financieros / Notas de Desglose
Notas al Estado de Situación Financiera
Activo
Estimaciones y Deterioros

Instituto Municipal de Planeacion de San Luis Potosí

Texto y Formato Libre

Cuenta	Criterios para la Determinación de las Estimaciones	Observaciones
1240	De acuerdo a la guía de vida útil y porcentajes de depreciación publicados en el Diario Oficial de la Federación el 27 de diciembre de 2010	Se encuentra en periodo de revaloración del mismo
(especificar otras)		

Bajo protesta de decir verdad declaramos que los Estados Financieros y sus notas, son razonablemente correctos y son responsabilidad del emisor.

LIC. VICTOR JOSE ANGEL SALDÑA
ENCARGADO DEL DESPACHO DE LA
DIRECCION GENERAL
AUTORIZO



Notas a los Estados Financieros / Notas de Desglose
Notas al Estado de Situación Financiera
Activo
Antigüedad de saldos de las cuentas y documentos por cobrar

Instituto Municipal de Planeación de San Luis Potosí

Cuenta	Nombre de la cuenta	Saldo al 31 de diciembre de 2021	Antigüedad				Factibilidad de cobro
			Menor a 90 días	Menor a 180 días	Menor o igual a 365	Mayor a 365 días	
1123-01-001	José Clemente González Mejía	\$ 3,000.00				X	0%
1123-01-002	Jorge Esteban Orta Escobedo	\$ 5,987.00				X	0%
1123-01-003	Gerardo Alvarado Flores	\$ 3,780.00				X	0%
1123-01-004	Gabriela de la Rosa Martínez	\$ 1,500.00				X	0%
1123-01-005	Leticia Torres Escobedo	\$ 1,200.00				X	0%
1123-01-006	Paulo Antonio Tadeo Gaytán	\$ 900.00				X	0%
1123-01-007	Rita Patiño Cuevas	\$ 1,600.00				X	0%
1123-01-008	Fernando Torre Silva	-\$ 0.99				X	0%
1123-01-010	Zavala Ojeda Guadalupe Giselle	\$ 64.00				X	0%
1123-01-011	García-Sánchez Diana Sarahí	\$ 3,250.00				X	0%
1123-01-012	Gómez Mohreal Diana Paola	\$ 3,249.53				X	0%
1123-01-013	Nava López Alonso	-\$ 0.33				X	0%
1123-02-001	Subsidio al empleo	-\$ 1,270.00				X	0%
1123-02-002	Municipio de San Luis Potosí	\$ 158,057.00				X	0%
1123-02-003	Servicio de Administración Tributaria	\$ 4,201.40				X	0%
	Total	\$ 185,517.61				X	0%

Bajo protesta de decir verdad declaramos que los Estados Financieros y sus notas, son razonablemente correctos y son responsabilidad del emisor.

LIC. VICTOR JOSE ANGEL SALDANA
ENCARGADO DEL DESPACHO DE LA
DIRECCION GENERAL
AUTORIZO

LIC. ENRIQUE SANTOS VEGA
JEFE DE UNIDAD ADMINISTRATIVA
ELABORO




Notas a los Estados Financieros / Notas de Desglose
 Notas al Estado de Situación Financiera
 Pasivo
 Antigüedad de saldos de las cuentas y documentos por pagar

Instituto Municipal de Planeación de San Luis Potosí

Cuenta	Nombre de la cuenta	Saldo al 31 de diciembre de 2021	Antigüedad				Factibilidad de pago
			Menor a 90 días	Menor a 180 días	Menor o igual a 365	Mayor a 365 días	
2111-1-1131	Sueldos base al personal permanente	\$ 692,979.81	X	X			100%
2111-2-1211	Honorarios asimilables a salarios	\$ 81,000.00	X	X			100%
2111-3-1321	Primas de vacaciones, dominical y gratificación de fin de año	\$ 1,248,263.17	X	X			100%
2111-4-1411	Aportaciones de seguridad social	\$ 116,545.98	X	X			100%
2111-4-1421	Aportaciones a fondo de vivienda	\$ 108,968.03	X	X			100%
2111-4-1431	Aportaciones al sistema para el retiro	\$ 113,479.90	X	X			100%
2112-1-000045	Super Servicio Boulevard, S.A. de C.V.	\$ 559.48				X	0%
2112-1-000058	Sánchez Espinoza Luis Gonzaga	\$ 52,042.90			X	X	0%
2112-1-000081	Relaciones IVA e ISR (SAT)	\$ 115,186.59				X	0%
2112-1-000106	INTERAPAS	\$ 1,774.64	X			X	100%
2112-1-000108	Aguilar Espinoza Iván de Jesús	\$ 7,400.00					0%
2112-1-000151	Rodríguez Cuevas Clemente	\$ 95,120.00		X			50%
2112-1-000190	Peñero Flores Primitivo	\$ 98,600.00		X			50%
2112-1-000193	Leal Espinoza Alejandro	\$ 110,200.00		X			50%
2112-1-000194	Davila Esquivel María del Carmen	\$ 100,340.00		X			50%
2112-1-2211	Productos alimenticios para personas	\$ 201.00			X		0%
2117-001	ISR retenido	\$ 8,642.77	X				100%
2117-04	ISR asimilados	\$ 14,498.40	X				100%
2117-07	ISR	\$ 603,227.92	X	X			100%
2117-3981	Impuesto Sobre Nóminas	\$ 80,144.00	X				100%
2119-2-000002	Medrano Gutiérrez José Efraín	\$ 3,200.00				X	0%
2119-2-000004	Gómez Salas Javier	\$ 15,383.20				X	0%
2119-2-000008	García Sánchez Diana Sarahí	\$ 3,250.00				X	0%
2119-2-000009	Gómez Monreal Diana Paola	\$ 3,250.00				X	0%
	Total	\$ 3,673,854.69					

Bajo protesta de decir verdad, declaramos que los Estados Financieros y sus notas, son razonablemente correctos y son responsabilidad del emisor.


 LIC. VICTOR JOSÉ ÁNGEL SALDAÑA
 ENCARGADO DEL DESPACHO DE LA
 DIRECCIÓN GENERAL
 AUTORIZADO


 LIC. ENRIQUE SANTOS VEGA GARCÍA
 JEFE DE UNIDAD ADMINISTRATIVA
 ELABORÓ



Notas a los Estados Financieros / Notas de Desglose
 Notas al Estado de Actividades
 Ingresos de Gestión

Instituto Municipal de Planeación de San Luis Potosí

Cuenta	Nombre de la cuenta	Monto	Naturaleza	Características
4169-01	Donaciones	\$ 1,816.00	Particulares	
4221-1	Transferencias municipio de San Luis Potosí	\$ 8,800,000.00	Municipal	
	Total	\$ 8,801,816.00		

Bajo protesta de decir verdad declaramos que los Estados Financieros y sus notas, son razonablemente correctos y son responsabilidad del emisor.


 LIC. VICTOR JOSE ANGEL SALDAÑA
 ENCARGADO DEL DESPACHO DE LA
 DIRECCION GENERAL
 AUTORIZADO


 LIC. ENRIQUE SANTOS VERA GARCIA
 JEFE DE UNIDAD ADMINISTRATIVA
 ELABORADO



Notas a los Estados Financieros / Notas de Desglose
Notas al Estado de Actividades
Gastos y Otras Pérdidas

Gastos, transferencias, subsidios, otras ayudas, participaciones y aportaciones, otros gastos y pérdidas extraordinarias e ingresos y gastos extraordinarios

Instituto Municipal de Planeación de San Luis Potosí

Cuenta	Nombre de la cuenta	Monto	% Gasto	Explicación
5100	Servicios Personales	\$ 11,401,690.12	77.73%	Se considera la creación de nuevos espacios y aumento en los servicios por lo que se requiere mayor personal
5200	Materiales y suministros	\$ 228,311.58	1.55%	
5300	Servicios generales	\$ 1,753,940.92	11.96%	Mantenimiento y pago de gastos fijos
5513	Depreciación edificio	\$ 871,358.62	5.94%	
5515	Depreciación bienes inmuebles	\$ 414,864.99	2.82%	
	Total	14,670,166.23		

Bajo protesta de decir verdad declaramos que los Estados Financieros y sus notas, son razonablemente correctos y son responsabilidad del emisor.

LIC. VICTOR JOSE ANGEL SALDANA
ENCARGADO DEL DESPACHO DE LA
DIRECCION GENERAL
AUTORIZO



LIC. ENRIQUE SANTOS REGA GARCIA
JEFE DE UNIDAD ADMINISTRATIVA
EL SEORO



Notas a los Estados Financieros / Notas de Desglose
Notas al Estado de Variación en la Hacienda Pública
Modificaciones al Patrimonio Contribuido

Instituto Municipal de Planeación de San Luis Potosí

No se realizaron modificaciones al patrimonio contribuido

Cuenta	Nombre de la cuenta	Saldo Inicial	Saldo Final	Modificación	Tipo	Naturaleza
	Total	0.00				

Bajo protesta de decir verdad declaramos que los Estados Financieros y sus notas, son razonablemente correctos y son responsabilidad del emisor.

LIC. VICTOR JOSE ANGEL BALDAÑA
ENCARGADO DEL DESPACHO DE LA
DIRECCION GENERAL
AUTORIZÓ

LIC. ENRIQUE SANTOS ROSA GARCIA
JEFE DE UNIDAD ADMINISTRATIVA
ELABORÓ



Notas a los Estados Financieros / Notas de Desglose
Notas al Estado de Variación en la Hacienda Pública
Modificaciones al Patrimonio Generado

Instituto Municipal de Planeación de San Luis Potosí
No se realizaron modificaciones al patrimonio generado

Cuenta	Nombre de la cuenta	Saldo Inicial	Saldo Final	Modificación	Tipo	Naturaleza
	Total	0.00				

Bajo protesta de decir verdad declaramos que los Estados Financieros y sus notas, son razonablemente correctos y son responsabilidad del emisor.

LIC. VICTOR JOSE ANGEL BALDARA
ENCARGADO DEL DESPACHO DE LA
DIRECCION GENERAL
AUTORIZO

LIC. ENRIQUE SANTOS NEGA GARCIA
JEFE DE UNIDAD ADMINISTRATIVA
ELABORO



Notas a los Estados Financieros / Notas de Desglose
Notas al Estado de Flujos de Efectivo
Efectivo y Equivalentes
Flujo de Efectivo

Instituto Municipal de Planeación de San Luis Potosí

Cuenta	Concepto	2021	2020
Efectivo en bancos - Tesorería			
1111-01-001	Gabriela Rodríguez Romero	\$ -	\$ 7,518.77
1111-01-002	Gabriela Rodríguez Romero Sistema Integral de planeacion	\$ -	\$ 5,000.00
1112-02-001	Cuenta 1051223361 Enlace Negocios (Principal)	\$ 6,109.20	\$ -
1112-02-002	Cuenta 1051227994 Enlace Global (Nómina)	\$ 15,444.19	\$ -
1112-02-004	Cuenta 1064244898 Enlace Global (Ingresos Propios)	\$ 1,820.47	\$ 1,978,574.56
1114-01-001	Cuenta Clasica 0088790170201	\$ 2,262.16	\$ 2,262.16
Efectivo en bancos - Dependencias			
Inversiones Temporales (hasta 3 meses)			
Fondos con afectación específica			
Depositos de Fondos de Terceros y otros			
Total efectivo y equivalentes		\$ 25,636.02	\$ 1,993,355.49

Bajo protesta de decir verdad declaramos que los Estados Financieros y sus notas, son razonablemente correctos y son responsabilidad del emisor.

LIC. VICTOR JOSE ANGEL SALDANA
ENCARGADO DEL DESPACHO DE LA
DIRECCION GENERAL
AUTORIZO

LIC. ENRIQUE SANTOS VEGA GARCIA
JEFE DE UNIDAD ADMINISTRATIVA
ELABORO

Notas a los Estados Financieros / Notas de Desglose
Notas al Estado de Flujos de Efectivo

Detalle de las adquisiciones de bienes muebles e inmuebles realizadas durante el ejercicio

Nombre del Ente Público (a)

Bienes Muebles

Número de la cuenta contable	Nombre de la cuenta contable	Fecha de adquisición	Descripción de la adquisición	Costo total del bien mueble adquirido	Uso o destino	Importe pagado en el ejercicio
1241-1-1511	Muebles de oficina y estantería	11/02/2021	Mesa plegable 2.44m	\$ 1,899.00	uso general	\$ 1,899.00
1241-1-1511	Muebles de oficina y estantería	11/02/2021	Mesa plegable 2.44m	\$ 1,899.00	uso general	\$ 1,899.00
1241-1-1511	Muebles de oficina y estantería	11/02/2021	Mesa plegable 2.44m	\$ 1,899.00	uso general	\$ 1,899.00
1241-1-5151	Equipo de cómputo y de tecnología de la información	29/03/2021	Computador es notebook Lenovo	\$ 23,468.79	Unidad administrativa	\$ 23,468.79
1241-1-5151	Equipo de cómputo y de tecnología de la información	29/03/2021	Computador es notebook Lenovo	\$ 23,468.79	Unidad de proyectos	\$ 23,468.79
1241-1-5151	Equipo de cómputo y de tecnología de la información	29/03/2021	Computador es notebook Lenovo	\$ 17,999.00	Unidad administrativa	\$ 17,999.00
1241-1-5151	Equipo de cómputo y de tecnología de la información	29/03/2021	Computador es notebook Lenovo	\$ 17,999.00	Unidad jurídica	\$ 17,999.00

Bienes Inmuebles

Número de la cuenta contable	Nombre de la cuenta contable	Fecha de adquisición	Descripción del inmueble adquirido	Costo total del bien inmueble adquirido	Ubicación del bien	Importe pagado en el ejercicio

Bajo protesta de decir verdad declaramos que los Estados Financieros y sus notas son razonablemente correctos y son responsabilidad del emisor.

LIC. VICTOR JOSE ANGEL SALDAÑA
ENCARGADO DEL DESPACHO DE LA
DIRECCION
AUTORIZO

LIC. ENRIQUE SANDOVAL GARCIA
JEFE DE UNIDAD ADMINISTRATIVA
ELABORO




Notas a los Estados Financieros / Notas de Desglose
 Notas al Estado de Flujos de Efectivo


 Conciliación de los Flujos de Efectivo Netos de las Actividades de Operación y la cuenta de Ahorro/Desahorro
 antes de Rubros Extraordinarios

Instituto Municipal de Planeación de San Luis Potosí

	2021	2020
Ahorro/Desahorro antes de rubros Extraordinarios	X	X
Movimientos de partidas (o rubros) que no afectan al efectivo.		
Depreciación	\$ 6,698,985.71	\$ 5,412,762.10
Amortización	X	X
Incrementos en las provisiones	X	X
Incremento en inversiones producido por revaluación	(X)	(X)
Ganancia/pérdida en venta de propiedad, planta y equipo	(X)	(X)
Incremento en cuentas por cobrar	(X)	(X)
Partidas extraordinarias	(X)	(X)

Bajo protesta de decir verdad declaramos que los Estados Financieros y sus notas, son razonablemente correctos y son responsabilidad del emisor.


 LIC. VICTOR JOSE ANGEL SALDANA
 ENCARGADO DEL DESPACHO DE LA
 DIRECCION GENERAL
 AUTORIZO


 LIC. ENRIQUE SANCHEZ VELA GARCIA
 JEFE DE UNIDAD ADMINISTRATIVA
 ELABORO

Notas a los Estados Financieros / Notas de Desglose
Conciliación entre los Ingresos presupuestarios y contables
Correspondiente del 1 de enero al 31 de diciembre de 2021
(Cifras en pesos)

Instituto Municipal de Planeación

1. Ingresos Presupuestarios		\$ 8,800,000
2. Más ingresos contables no presupuestarios		
Incremento por variación de inventarios		\$ 1,816.00
Disminución del exceso de estimaciones por pérdida o deterioro u obsolescencia		
Disminución del exceso de provisiones		
Otros ingresos y beneficios varios	\$ 1,816.00	
Otros ingresos contables no presupuestarios		
3. Menos ingresos presupuestarios no contables		
Productos de capital		\$ -
Aprovechamientos capital		
Ingresos derivados de financiamientos		
Otros ingresos presupuestarios no contables		
4. Ingresos Contables (4 = 1 + 2 - 3)		\$ 8,801,816

Bajo protesta de decir verdad declaramos que los Estados Financieros y sus notas, son razonablemente correctos y son responsabilidad del emisor.

LIC. VICTOR JOSE ANGEL
 SALDANA
 ENCARGADO DEL DESPACHO DE
 LA DIRECCION GENERAL
 AUTORIZO

LIC. ENRIQUE SANTOS VEGA GARCIA
 JEFE DE UNIDAD ADMINISTRATIVA
 ELABORO



Notas a los Estados Financieros / Notas de Desglose
Conciliación entre los Egresos Presupuestarios y los Gastos Contables
Correspondiente del 1 de enero al 31 de diciembre de 2021
(Cifras en pesos)

Instituto Municipal de Planeación de San Luis Potosí

1. Total de egresos (presupuestarios)		\$ 13,407,151.20
2. Menos egresos presupuestarios no contables		
		\$ 98,293.08
Mobiliario y equipo de administración	\$ 88,632.60	
Mobiliario y equipo educacional y recreativo		
Equipo e instrumental médico y de laboratorio		
Vehículos y equipo de transporte		
Equipo de defensa y seguridad		
Maquinaria, otros equipos y herramientas		
Activos biológicos		
Bienes inmuebles		
Activos intangibles	\$ 9,660.48	
Obra pública en bienes propios		
Acciones y participaciones de capital		
Compra de títulos y valores		
Inversiones en fideicomisos, mandatos y otros análogos		
Provisiones para contingencias y otras erogaciones especiales		
Amortización de la deuda pública		
Adeudos de ejercicios fiscales anteriores (ADEFAS)		
Otros Egresos Presupuestales No Contables		
3. Más gastos contables no presupuestales		\$ 1,286,224
Estimaciones, depreciaciones, deterioros, obsolescencia y amortizaciones	1286223.61	
Provisiones		
Disminución de inventarios		
Aumento por insuficiencia de estimaciones por pérdida o deterioro u obsolescencia		
Aumento por insuficiencia de provisiones		
Otros Gastos		
Otros Gastos Contables No Presupuestales		
4. Total de Gasto Contable (4 = 1 - 2 + 3)		\$ 14,595,081.73

Bajo protesta de decir verdad declaramos que los Estados Financieros y sus notas, son razonablemente correctos y son responsabilidad del emisor.

LIC. VICTOR JOSE ANGEL SALDARA
ENCARGADO DEL DESPACHO DE LA
DIRECCION GENERAL
AUTORIZO

LIC. ENRIQUE SANTOR VEGA GARCIA
JEFE DE UNIDAD ADMINISTRATIVA
ELABORO



Instituto Municipal de Planeación de San Luis Potosí

Las cuentas de orden se utilizan para registrar movimientos de valores que no afectan o modifiquen el balance del ente contable, sin embargo, su incorporación en libros es necesaria con fines de recordatorio contable, de control y en general sobre los aspectos administrativos, o bien para consignar sus derechos o responsabilidades contingentes que puedan o no presentarse en el futuro.

Las cuentas que se manejan para efectos de este documento son las siguientes:

A) Contables:

Valores No se cuenta con valores en custodia de instrumentos prestados a formadores de mercado o instrumentos de crédito recibidos en garantía de los formadores de mercado u otros.

Emisión de obligaciones El instituto no tiene este tipo de supuestos, por lo que no se presenta información sobre tipo de emisión de instrumento: monto, tasa y vencimiento.

Avales y garantías El instituto no tiene este tipo de supuestos, por lo que no se presenta información sobre, las cuentas de Avales y Garantías y la de Juicios que se encuentran clasificadas como cuentas de orden se pueden reconocer como pasivos contingentes dada la naturaleza de las operaciones que realizan los entes públicos.

Juicios El instituto no tiene este tipo de supuestos, por lo que no se presenta información sobre juicios se tienen de forma enunciativa y no limitativa: civiles, penales, fiscales, agrarios, administrativos, ambientales, laborales, mercantiles y procedimientos arbitrales.

Contratos para inversión Mediante Proyectos para Prestación de Servicios (PPS) y similares El instituto no tiene este tipo de supuestos, por lo que no se presenta información sobre contratos para inversiones mediante proyectos para Prestación de Servicios (PPS) y similares.

Cuentas por cobrar a cargo de: El instituto no tiene este tipo de supuestos, por lo que no se presenta información sobre cuentas por cobrar (rezago) a cargo de los usuarios, usuarios de los servicios de por los servicios que les prestó el organismo de agua potable, o bien, por el impuesto predial pendiente de pagar a cargo de los agua / contribuyentes del contribuyentes. Deberán señalar que gestores de cobro se implementaron para la recuperación de los saldos pendientes.
Impuesto predial

Saldo al 31 enero 20XX	Monto por cobrar del ejercicio	Monto recaudado durante el ejercicio	Saldo al 31 de diciembre de 2021
\$ -	\$ -	\$ -	\$ -

Nota: Se deberá anexar en medio magnético, en formato de excel, el padrón de usuarios o contribuyentes con adeudo, el cual deberá señalar por lo menos: clave o número de control, nombre, ubicación o domicilio, clasificación (doméstico, comercial, etc.), periodo de adeudo y/o antigüedad, y monto del adeudo, compuesto por el importe de los impuestos o derechos, actualización, multas, recargos, otros cargos, y el total.

Bienes donados con motivo de nuevos desarrollos habitacionales El instituto no tiene este tipo de supuestos, por lo que no se presenta información sobre derechos, bienes y/o infraestructura que donaron / cedieron las fraccionadoras, en proceso de formalizarse a favor del ente

Descripción	Nombre o denominación del donante	Documento fuente*	Monto	Estatus

*Carta de factibilidad o convenio firmado con el fraccionador.

Bienes concesionados o en comodato

Se informará, de manera agrupada, en las notas a los Estados Financieros las cuentas de orden contables y cuentas de orden presupuestario.

B) Presupuestales:

NOTAS DE MEMORIA

Cuenta	Nombre de la Cuenta	Saldo Inicial	Saldo Final	Flujo
8110-00-0000-00-0000-0000	LEY DE INGRESOS ESTIMADA	\$ 17,653,890.00	\$ 10,000,000.00	
8120-00-0000-00-0000-0000	LEY DE INGRESOS POR EJECUTAR	\$ 3,051,944.00	\$ -	
8130-00-0000-00-0000-0000	LEY DE INGRESOS MODIFICADA	\$ -	\$ 9,188,184.00	
8140-00-0000-00-0000-0000	LEY DE INGRESOS DEVENGADA	\$ 14,001,846.00	\$ 8,988,000.00	

8160-00-0000-00-0000-0000	LEY DE INGRESOS RECAUDADA	\$ 14,801,646.00	\$ 8,800,000.00
8210-00-0000-00-0000-0000	PRESUPUESTO DE EGRESOS APROBADO	\$ 17,863,690.00	\$ 17,868,961.12
8220-00-0000-00-0000-0000	PRESUPUESTO DE EGRESOS POR EJERCER	\$ 2,314,576.54	\$ 2,206,271.62
8230-00-0000-00-0000-0000	PRESUPUESTO DE EGRESOS MODIFICADO	\$ 17,260,410.47	\$ 4,138,782.58
8240-00-0000-00-0000-0000	PRESUPUESTO COMPROMETIDO	\$ 15,607,893.96	\$ 13,407,151.21
8250-00-0000-00-0000-0000	PRESUPUESTO DEVENGADO	\$ 15,480,467.96	\$ 13,407,151.21
8260-00-0000-00-0000-0000	PRESUPUESTO DE EGRESOS EJERCIDO	\$ 15,473,461.94	\$ 11,200,879.68
8270-00-0000-00-0000-0000	PRESUPUESTO DE EGRESOS PAGADO	\$ 14,773,461.94	\$ 10,526,650.78
	TOTAL	\$ 149,172,687.81	\$ 117,582,002.00

Bajo protesta de decir verdad declaramos que los Estados Financieros y sus notas son correctos, verídicos y son responsabilidad del emisor.

 LIC. VICTOR JOSE ANGEL SALDANA
 ENCARGADO DEL DESPACHO DE LA
 DIRECCION GENERAL
 AUTORIZO



 LIC. ENRIQUE SANTOS VERA GARCIA
 JEFE DE UNIDAD ADMINISTRATIVA
 ELABORO



INSTITUTO MUNICIPAL DE PLANEACIÓN

NOTAS DE GESTIÓN ADMINISTRATIVA INFORME CUENTA PÚBLICA 2021

1.- Introducción

Breve descripción de las actividades principales del Instituto.

Primer trimestre:

- Realización de sesiones de trabajo con el H. Cabildo de San Luis Potosí para incorporar sus observaciones y modificaciones a los Programas, previos a su autorización.
- Capacitación al personal de la Unidad de Programas Especiales en la aplicación de Normatividad según el Programa 2021 de Desarrollo Urbano de Centro de Población.
- Elaboración de la justificación técnica sobre las áreas marcadas como urbanizables dentro del polígono de Área Natural Protegida.
- Continuación de los trabajos de elaboración del Manual de Diseño Urbano para la ciudad de San Luis Potosí.
- Continuación de los trabajos de elaboración del Manual de Programa de Centro de Población Tomo I que contiene la versión ejecutiva del programa.
- Continuación de los trabajos de elaboración del Manual de Programa de Centro de Población Tomo II que contiene las reglas para la aplicación de normatividad.
- Generación de información técnica para apoyo a amparos y procesos jurídicos.
- Apoyo a la Dirección de Desarrollo Urbano del Ayuntamiento, en la generación de formatos de adecuación del sistema al nuevo programa.
- Trazo de propuesta de ordenamiento del espacio público de la Avenida Damián Carmona.
- Análisis y levantamiento topográfico de Parque para Perros Camino a la Presa.
- Mapeo de paradas de autobús formales e informales del Municipio de San Luis Potosí.
- Análisis físico del Mercado República y los alrededores.
- Actualización del documento de Avenida Salk, estudio urbano y situacional del espacio público.
- Capacitación al personal de la Unidad de Programas Especiales en la aplicación de Normatividad según el Programa Sesiones de trabajo diversas con el H. Cabildo de San Luis Potosí.
- Generación de material gráfico y de análisis técnico para apoyar a solventar dudas de Cabildo.
- 2021 de Desarrollo Urbano de Centro de Población.
- Continuación de elaboración del Manual de aplicación del PCP, atendiendo a reuniones y ejercicios prácticos.
- Continuación de elaboración de la versión gráfica del PCP "San Luis Potosí"
- Elaboración del Manual de representación cartográfica.
- Análisis de proyectos arquitectónicos con normatividad aplicable según programa 2021.

- Elaboración de la justificación técnica sobre las áreas marcadas como urbanizables dentro del polígono de Área Natural Protegida.
- Elaboración de presentaciones varias, para COPLADEM, SEMARNAT Y H.Cabildo.
- Documento de aplicación al Programa de Mejoramiento Urbano (PMU) de SEDATU con los proyectos Av. Salk y Ex Rastro Municipal.
- Proyecto ejecutivo de Parque para Perros Camino a la Presa.
- Mapeo de paradas de autobús formales e informales del Municipios de San Luis Potosí.
- Incorporación de observaciones y modificaciones a los Programas emitidas por cabildo previo a envío a SEDUVOP para Dictamen de Congruencia.
- Continuación de elaboración del Manual de diseño urbano del espacio público en San Luis Potosí.
- Continuación de elaboración del Manual de aplicación del PCP, atendiendo a reuniones y ejercicios prácticos.
- Continuación de elaboración de la versión gráfica del PCP "San Luis Poto51"
- Elaboración del Manual de representación cartográfica.
- Elaboración de documento gráfico con los proyectos de la Unidad "dommie".
- Capacitación al personal de la Unidad de Programas Especiales en la aplicación de Normatividad según el Programa 2021 de Desarrollo Urbano de Centro de Población.
- Apoyo a la Dirección de Desarrollo Urbano del Ayuntamiento, en la generación de formatos de adecuación del sistema al nuevo programa.
- Respuesta a solicitudes de información ingresadas al instituto.
- Apoyo a respuesta a solicitudes de información ingresadas al portal de transparencia.
- Generación de información técnica para apoyo a amparos y procesos jurídicos.
- Proyecto de Movilidad y Espacio Público Av. Reforma y Mercado República.
- Actualización de documentos de proyectos para publicación en página web del IMPLAN.
- Inicio del proyecto de análisis, planeación e intervención integral del distrito III.

Segundo Trimestre

- Incorporación de observaciones y modificaciones a los Programas emitidas por SEDUVOP previo a envío a periódico Oficial.
- Continuación de elaboración del Manual de diseño urbano del espacio público en San Luis Potosí con sus visitas de campo respectivas
- Continuación de elaboración del Manual de aplicación del PCP, atendiendo a reuniones y ejercicios prácticos.
- Continuación de elaboración de la versión gráfica del PCP "San Luis Poto51"
- Elaboración del Manual de representación cartográfica.
- Elaboración de documento gráfico con los proyectos de la Unidad.
- Capacitación al personal de la Unidad de Programas Especiales en la aplicación de Normatividad según el Programa 2021 de Desarrollo Urbano de Centro de Población.
- Inicio de la elaboración de la norma técnica complementaria de coeficientes.
- Inicio de la elaboración de la norma técnica complementaria de los lineamientos para la inclusión, equidad y respeto al medio ambiente.



- Inicio de la elaboración de la norma técnica complementaria de unidad particular.
- Respuesta a solicitudes de información ingresadas al instituto.
- Apoyo a respuesta a solicitudes de información ingresadas al portal de transparencia.
- Generación de información técnica para apoyo a amparos y procesos jurídicos.
- Colaboración en Evaluación de Desempeño de Contraloría Interna del H. Ayuntamiento del Proyecto Ciclovía Av. Himno Nacional.
- Documento "Paradas de transporte público en San Luis Potosí"
- Ciclovía Fray Diego de la Magdalena. Sesiones de asesoría de GIZ en movilidad, accesibilidad e infraestructura verde.
- Respuesta al exhorto 10344 de la LXII Legislatura del Honorable Congreso del Estado de San Luis Potosí.
- Continuación de elaboración del Manual de diseño urbano del espacio público en San Luis Potosí.
- Continuación de elaboración del Manual de aplicación del PCP, atendiendo a reuniones y ejercicios prácticos.
- Continuación de elaboración de la versión gráfica del PCP "San Luis Potosí"
- Continuación de la norma técnica complementaria de coeficientes.
- Inicio de la elaboración de la norma técnica complementaria de los lineamientos para la inclusión, equidad y respeto al medio ambiente.
- Respuesta a solicitudes de información ingresadas al instituto.
- Apoyo a la Dirección de Desarrollo Urbano en análisis de proyectos ingresados a ventanilla.
- Elaboración de listado de requerimientos para vivienda vertical.
- Generación de información técnica para apoyo a amparos y procesos jurídicos.
- Ciclovía Fray Diego de la Magdalena. Sesiones de asesoría de GIZ en movilidad, accesibilidad e infraestructura verde.
- Diseño organización de sección "proyectos" de la página web del IMPLAN.
- Supervisión de levantamiento topográfico del perímetro del "Parque de Morales".
- Aplicación a convocatoria de ONU HÁBITAT sobre proyectos de diseño urbano y espacio público con procesos de participación comunitaria implementados durante la pandemia del Covid-19.

Tercer trimestre

- Adaptación de planos de Parque para Mascotas a planos topográficos nuevos y realización de propuestas de jardín de lluvia en acceso.
- Proyecto de Fray Diego de la Magdalena. Ampliación de propuesta corrección de planos u detalles constructivos para anteproyecto urbano arquitectónico, modelado 3D, renderizado y visualización gráfica del proyecto.
- Diseño y organización de la sección "proyectos" de la página web del IMPLAN.
- Continuación de elaboración de manual de diseño urbano del espacio público en San Luis Potosí.
- Organización de archivo físico y digital de la Unidad de Proyectos.



- Cierre y publicación del Manual de aplicación del PCP.
- Continuación de elaboración de la versión gráfica del PCP "San Luis Poto51"
- Continuación de la norma técnica complementaria de coeficientes.
- Continuación de la norma técnica complementaria de los lineamientos para la inclusión, equidad y respeto al medio ambiente.
- Inicio de elaboración de norma técnica de estacionamientos.
- Respuesta a solicitudes de información ingresadas al instituto.
- Apoyo a la Dirección de Desarrollo Urbano en análisis de proyectos ingresados a ventanilla.
- Generación de información técnica para apoyo a amparos y procesos jurídicos.
- Apoyo a respuesta a solicitudes de información ingresadas al portal de transparencia.
- Adaptación de planos de Parque para Mascotas a planos topográficos nuevos y realización de propuestas de jardín de lluvia en acceso.
- Organización de archivo físico y digital de la Unidad de Proyectos.
- Proyecto de Fray Diego de la Magdalena. Ampliación de propuesta corrección de planos u detalles constructivos para anteproyecto urbano arquitectónico, modelado 3D, renderizado y visualización gráfica del proyecto.
- Diseño y organización de la sección "proyectos" de la página web del IMPLAN.
- Continuación de elaboración de manual de diseño urbano del espacio público en San Luis Potosí.
- Continuación de elaboración de la versión gráfica del PCP "San Luis Poto51"
- Continuación de la norma técnica complementaria de coeficientes.
- Continuación de la norma técnica complementaria de los lineamientos para la inclusión, equidad y respeto al medio ambiente.
- Continuación norma técnica de estacionamientos.
- Respuesta a solicitudes de información ingresadas al instituto.
- Apoyo a la Dirección de Desarrollo Urbano en análisis de proyectos ingresados a ventanilla.
- Generación de información técnica para apoyo a amparos y procesos jurídicos.
- Continuación de elaboración de manual de diseño urbano del espacio público en San Luis Potosí (paleta vegetal).
- Actualización del Manual de aplicación del PCP.
- Continuación de elaboración de la versión gráfica del PCP "San Luis Poto51"
- Continuación de la norma técnica complementaria de los lineamientos para la inclusión, equidad y respeto al medio ambiente.
- Respuesta a solicitudes de información ingresadas al instituto.
- Apoyo a la Dirección de Desarrollo Urbano en análisis de proyectos ingresados a ventanilla.
- Elaboración de láminas explicativas y representativas para exposición de los proyectos de Av. Fray Diego de la Magdalena, Centro Histórico Ciclo Incluyente, Av. Carranza E2, Ex Rastro Municipal, Coronel Romero y Sistema de Paradas de Autobuses

- Proyecto Fray Diego de la Magdalena. Ampliación de propuesta, corrección planos y detalles constructivos para anteproyecto urbano arquitectónico. Modelado 3D, renderizado y visualización gráfica.
- Elaboración de costos paramétricos del proyecto de Av. Fray Diego de la Magdalena y Av. Salk
- Continuación de elaboración de manual de diseño urbano del espacio público en San Luis Potosí (paleta vegetal).
- Actualización del Manual de aplicación del PCP.
- Continuación de elaboración de la versión gráfica del PCP "San Luis Poto51".
- Respuesta a solicitudes de información ingresadas al instituto.
- Dictaminación de fraccionamientos para Mesa Colegiada.
- Apoyo a la Dirección de Desarrollo Urbano en análisis de proyectos ingresados a ventanilla.
- Elaboración de láminas explicativas y representativas para exposición de los proyectos de Infraestructura Verde y Mapa de Proyectos.
- Proyecto Fray Diego de la Magdalena. Ampliación de propuesta, corrección planos y detalles constructivos para anteproyecto urbano arquitectónico. Modelado 3D, renderizado y visualización gráfica.
- Elaboración de costos paramétricos del proyecto de Av. Fray Diego de la Magdalena y Av. Salk.
- Elaboración y llenado de formatos referentes a la INFORME COMPLEMENTARIO DEL 01 DE AGOSTO AL 30 DE SEPTIEMBRE DE 2021 de la Entrega Recepción.

Cuarto Trimestre

- Análisis, diagnóstico, propuesta de trazo y distribución de Av. Prolongación Eje 140
- Análisis de costo paramétrico de proyecto de Av. Salk.
- Sesiones de Asesoría por parte de GIZ para la realización de la Norma Técnica de Infraestructura Verde.
- Análisis, diagnóstico, propuesta de trazo y distribución de Av. Prolongación Eje 140
- Análisis de costo paramétrico de proyecto de Av. Prolongación Eje 140
- Organización de exposición de trabajos realizados por IMPLAN
- Portafolio de proyectos del IMPLAN
- Sesiones de Asesoría por parte de GIZ para la realización de la Norma Técnica de Infraestructura Verde.
- Sesiones de Asesoría por parte de GIZ para la realización de la Norma Técnica de Infraestructura Verde.
- Actualización de planos y diseño de proyecto de Av. Salk .

2.- Panorama Económico y Financiero:

Se informará sobre las principales condiciones económico-financieras bajo las cuales el Instituto estuvo operando; y las cuales influyeron en la toma de decisiones de la administración

- El Presupuesto 2020 autorizado por la H. Junta de Gobierno en Sesión Ordinaria de fecha 11 de diciembre del 2019 por el monto de \$18,000,000.00 (dieciocho millones de pesos 00/100 M.N.) para realizar el pago de los gastos operativos, el cual se redujo en cantidad de \$9,198,184.00 (nueve millones ciento noventa y ocho mil ciento ochenta y cuatro pesos 00/100 M.N.) y hubo una donación en cantidad de \$1,816.00 (mil ochocientos dieciséis pesos 00/100 M.N).

3.- Autorización e Historia

El Instituto Municipal de Planeación de San Luis Potosí es un organismo Público Descentralizado del Municipio de San Luis Potosí con personalidad jurídica y patrimonio propio, creado de conformidad con el Capítulo XIII del Título Quinto de la Ley Orgánica del Municipio Libre del Estado de San Luis Potosí.

- a) Creación del Instituto.**
A través del Decreto 494 de fecha 11 de abril del 2006.
- b) Fecha de reactivación del Instituto.**
En la Sesión Extraordinaria Privada de Fecha 28 de septiembre del 2018, a solicitud del Presidente Municipal en turno se vota y *"SE DEJA SIN EFECTO EL ACUERDO DE CABILDO de fecha 29 de octubre del 2015"*.
- c) Remoción del Director General y nombramientos.**
Al inicio de la anterior administración municipal 2018-2021, en la Sesión Extraordinaria de la Junta de Gobierno del Instituto Municipal de Planeación de San Luis Potosí de fecha 18 de octubre del 2018, se instala una nueva Junta de Gobierno del IMPLAN, en la que se remoción del Director General y se nombra a un Encargado de Despacho de la Dirección General y al Contralor Interno.
- d) Nombramiento del Director General del Instituto Municipal de Planeación.**
En la sesión Ordinaria de la Junta de Gobierno de fecha 11 de diciembre de 2019 se nombra al Mtro. Fernando Torre Silva como Director General del IMPLAN, quien deja de ejercer dicho cargo el 31 de diciembre de 2021.
- e) Principales cambios en su estructura durante el Ejercicio Fiscal 2021**
 - Enero. -Se contrata una persona para elaborar nómina y movimientos afiliatorios con fecha 1 de enero de 2021.
 - Febrero. - Se nombra al Subdirector de Planeación
 - Marzo. - No hay modificaciones en la plantilla de personal, se continúa con 34 trabajadores.

- Abril. – No hay modificaciones en la plantilla de personal, se continúa con 34 trabajadores.
- Mayo. - Se da de baja a la Jefa de Unidad con fecha 31 de mayo de 2022.
- Junio. – Se contrata trabajador , el cual se incorpora a la Unidad de Programas especiales para trabajar como Jefe de Unidad
- Julio: No hay modificaciones en la plantilla de personal, se continúa con 34 trabajadores.
- Agosto: De los 10 contratos por honorarios asimilables a salarios se renovaron 10.
- Septiembre: Se dan de baja 8 de los 10 contratos por sueldos asimilados
- Octubre: Se contratan 3 trabajadores bajo la modalidad de honorarios asimilados y se dan de baja 4 trabajadores.
- Noviembre: No hay modificaciones en la plantilla de personal, se continúa con 34 trabajadores.
- Diciembre: Se dan de baja los 3 trabajadores contratados en octubre y renuncia el director general, por lo que también causa baja.

4.- Organización y Objeto Social

Se informará sobre:

a) Objeto social.

- Dar continuidad en los procesos de planeación en territorio municipal.
- Auxillar a la autoridad municipal competente en materia de desarrollo urbano y ordenamiento ecológico en la realización de sus funcionamientos.
- Dotar al ayuntamiento de San Luis Potosí de instrumentos de planeación y programación eficientes, mediante una estructura técnica-operativa capaz de concluir el desarrollo urbano a través de la planeación institucionalizada.

b) Principales actividades.

- Elaboración de instrumentos de planeación y proyectos estratégicos derivados de los anteriores enfocados a hacer de la ciudad un espacio ordenado, justo y equitativo.
- Proponer, coordinar e implementar programas de mejoramiento del espacio público con diferentes direcciones del Ayuntamiento de San Luis Potosí.

- Auxiliar al Ayuntamiento Municipal con su autoridad competente en desarrollo urbano en el planteamiento de la creación de la Dirección de Movilidad.
- Auxiliar al Ayuntamiento Municipal en el planteamiento y desarrollo de proyectos de mejoramiento de la infraestructura Municipal.
-
- c) Régimen Jurídico que le es aplicable. (Forma como está dado de alta el municipio ante la Secretaría de Hacienda y Crédito Público).
 - Instituto Municipal de Planeación de San Luis Potosí RFC IMP060411B74
 - Persona moral con fines no lucrativos
- d) Consideraciones fiscales del Instituto: obligaciones fiscales (revelar el tipo de contribuciones que esté obligado a pagar o retener).
 - El Instituto Municipal de Planeación de San Luis Potosí como Organismo Público Descentralizado no es Sujeto del Impuesto Sobre la Renta (ISR) por estar clasificado en el título III "Del Régimen de las Personas Morales con Fines no Lucrativos" de acuerdo a lo establecido en los artículos 79 de la Ley de ISR, así mismo tiene la obligación de ser retenedor del Impuesto Sobre la Renta por la prestación de un trabajo personal subordinado, así como retenedor el Impuesto Sobre la Renta por prestación de servicios profesionales.
- e) Estructura organizacional básica.



El ejercicio del recurso fue contabilizado como una Transferencia (Ingreso) según lo establecido en el decreto de creación y los gastos erogados como disminución (Egreso), aplicando los momentos contables en su oportunidad.

- a) Actualización: se informará del método utilizado para la actualización del valor de los activos, pasivos y Hacienda Pública y/o patrimonio y las razones de dicha elección. Así como informar de la desconexión o reconexión inflacionaria.
 - **SIN MOVIMIENTOS**

- b) Informar sobre la realización de operaciones en el extranjero y de sus efectos en la información financiera gubernamental.
 - **SIN MOVIMIENTOS**

- c) Método de valuación de la inversión en acciones de Compañías subsidiarias no consolidadas y asociadas.
 - **SIN MOVIMIENTOS**

- d) Sistema y método de valuación de inventarios y costo de lo vendido.
 - **SIN MOVIMIENTOS**

- e) Beneficios a empleados: revelar el cálculo de la reserva actuarial, valor presente de los ingresos esperados comparado con el valor presente de la estimación de gastos tanto de los beneficiarios actuales como futuros.
 - **SIN MOVIMIENTOS**

- f) Provisiones: objetivo de su creación, monto y plazo.
 - **SIN MOVIMIENTOS**

- g) Reservas: objetivo de su creación, monto y plazo.
 - **SIN MOVIMIENTOS**

- h) Cambios en políticas contables y corrección de errores junto con la revelación de los efectos que se tendrá en la información financiera del ente público, ya sea retrospectivos o prospectivos.
 - Para la ejecución y segregación del presupuesto de egresos correspondiente al ejercicio 2021 se consideran los montos, partidas contables y presupuestales autorizadas y ejercidas durante el ejercicio 2020, siguiendo el mismo criterio de dar mayor observancia en apartado de Servicios Personales (capítulo 1000) en cuyo monto autorizado por la cantidad de \$18,000,000.00 se contemplaron las asignaciones correspondientes a sueldos y salarios, aportaciones de seguridad social, vivienda,

cesantía y vejez así como impuestos que deriven de la relación establecida entre el Instituto Municipal de Planeación y sus trabajadores siendo estos últimos trasladados a un apartado específico en el capítulo 3000 (partida 3980 Impuesto sobre nóminas y otros que se deriven de una relación laboral) pero que siguen en origen integrando el monto de sueldos y salarios.

- Como resultado de lo antes descrito se informa que durante el ejercicio presupuestal 2021 se realizaron, de acorde a las necesidades del Instituto adecuaciones (aumentos y disminuciones) a las partidas que se asignó presupuesto, sin embargo se modificó el monto autorizado y publicado ya que se disminuyó en cantidad de \$9,198,184.00
- i) Reclasificaciones: Se deben revelar todos aquellos movimientos entre cuentas por efectos de cambios en los tipos de operaciones.
 - En el ejercicio 2020 se cumplió con los lineamientos establecidos en Ley General de Contabilidad Gubernamental, con respecto al plan de cuentas autorizado por la CONAC.
- j) Depuración y cancelación de saldos:
 - Derivado de las observaciones hechas a la cuenta pública de 2020 por parte de la Auditoría Superior del Estado, mediante auditoría AEFMOD-01-IMPLAN-2020, se corrigió el saldo de la cuenta 2112-1-000031 "Pérez Fernández Rafael", al corresponder a una duplicidad en su registro contable.
 - Derivado de las observaciones hechas a la cuenta pública de 2020 por parte de la Auditoría Superior del Estado, mediante auditoría AEFMOD-01-IMPLAN-2020, se corrigieron los saldos de las cuentas 2112-1-000011 "Operadora OMX", por \$140.56, cuenta 2112-1-000067 "González Martínez Jesús Manuel Tenoch", por \$0.01, cuenta 2112-1-3951 "Penas, multas, accesorios y actualizaciones" por \$1,453.40, cuentas 2112-1-000160 "Combustibles de San Luis, S.A. de C.V." por \$0.01, cuenta 2117-002 "Impuesto sobre erogaciones 2.5%" por \$33,194.00, cuenta 2117-003 "IVA retenido" -por \$9,721.07, cuenta 2117-005 "IMSS" por \$31,294.02, los cuales mostraban un saldo contrario a su naturaleza.
 - Se reclasificó el saldo la cuenta 3220-2020 "Resultado de Ejercicios Anteriores 2020", en la cual se habían registrado las correcciones hechas a ejercicios anteriores, ya que la cuenta correcta en la que se debieron registrar dichas correcciones es la 3252-2020 "Cambios por errores contables ejercicio 2020".
 - En base al criterio derivado de las observaciones hechas a la cuenta pública de 2020 por parte de la Auditoría Superior del Estado se reclasificó el saldo de la cuenta 2117-001 "ISR retenido" por \$32,293.55, ya que mostraban un saldo contrario a su naturaleza.

- En base al criterio derivado de las observaciones hechas a la cuenta pública de 2020 por parte de la Auditoría Superior del Estado se reclasificó el saldo de la cuenta 2117-001 "ISR retenido" por \$110,070.00, ya que mostraba un saldo contrario a su naturaleza derivado de que el pasivo del ejercicio anterior no fue registrado en el ejercicio 2020.
- En base al criterio derivado de las observaciones hechas a la cuenta pública de 2020 por parte de la Auditoría Superior del Estado se reclasificó el saldo de la cuenta 2111-3-1321 "Primas de vacaciones, dominical y gratificación de fin de año" por \$180,656.66, ya que tenía un saldo que fue generado en ejercicios anteriores y no fue saldado
- En base al criterio derivado de las observaciones hechas a la cuenta pública de 2020 por parte de la Auditoría Superior del Estado se reclasificó el saldo de la cuenta 2114-4-1411 "Aportaciones de seguridad social" por \$44,860.61, ya que es un pasivo de ejercicios anteriores que ya fue cubierto y se vuelve a generar el pasivo en el ejercicio 2020.
- En base al criterio derivado de las observaciones hechas a la cuenta pública de 2020 por parte de la Auditoría Superior del Estado se reclasificó el saldo de la cuenta 2114-4-1421 "Aportaciones a fondos de vivienda" por \$57,751.56, ya que es un pasivo de ejercicios anteriores que ya fue cubierto y que se vuelve a generar el pasivo en el ejercicio 2020.
- En base al criterio derivado de las observaciones hechas a la cuenta pública de 2020 por parte de la Auditoría Superior del Estado se reclasificó el saldo de la cuenta 2114-4-1431 "Aportaciones al sistema para el retiro" por \$56,366.78, ya que es un pasivo de ejercicios anteriores que ya fue cubierto y que se vuelve a generar el pasivo en el ejercicio 2020.
- En base al criterio derivado de las observaciones hechas a la cuenta pública de 2020 por parte de la Auditoría Superior del Estado se reclasificó el saldo de la cuenta 2117-04 "ISR Asimilados" por \$96,267.92, ya que tenía un saldo contrario a su naturaleza.
- En base al criterio derivado de las observaciones hechas a la cuenta pública de 2020 por parte de la Auditoría Superior del Estado se reclasificó el saldo de la cuenta 2117-07 "ISR" por \$494,033.00, por tener un saldo contrario a su naturaleza, ya que corresponde a ISR retenido por salarios del ejercicio 2019, del cual no se registró el pasivo correspondiente en 2020.
- En base al criterio derivado de las observaciones hechas a la cuenta pública de 2020 por parte de la Auditoría Superior del Estado se reclasificó el saldo de la cuenta 2111-2-1211 "Honorarios asimilables a salarios" por \$33,594.82, ya que tenía un saldo que fue generado en ejercicios anteriores y no fue saldado.
- En base al criterio derivado de las observaciones hechas a la cuenta pública de 2020 por parte de la Auditoría Superior del Estado se reclasificó el saldo de la cuenta 2117-006

"INFONAVIT" por \$6,444.18, ya que tenía un saldo que fue generado en ejercicios anteriores y no fue saldado.

- Se reclasificaron movimientos de la cuenta 1236-2-001 "Camino a la Presa IMPLAN" en cantidad de \$871,358.62, derivado de que en las pólizas correspondientes a la aplicación de la depreciación del mismo, se cargó erróneamente esa cantidad al mismo valor del edificio aumentando su valor en libros, lo cual es incorrecto ya que se debió cargar a la cuenta 5513-01-001 "Depreciación edificio".
- Se reclasificaron movimientos de la cuenta 1241-9-001 "Otros Mobiliarios y Equipos de Administración" en cantidad de \$414,864.99, derivado de que en las pólizas correspondientes a la aplicación de la depreciación del mismo, se cargó erróneamente esa cantidad al mismo valor del mobiliario y equipo aumentando su valor en libros, lo cual es incorrecto ya que se debió cargar a la cuenta 5515-01-001 "Depreciación bienes muebles".

7. Posición en Moneda Extranjera y Protección por Riesgo Cambiario.

- SIN MOVIMIENTOS

8. Reporte Analítico del Activo.

- Se anexa en notas de desglose.

9. Fideicomisos, Mandatos y Análogos.

- SIN MOVIMIENTO

10. Reporte de la Recaudación.

- SIN MOVIMIENTO

11. Información sobre la Deuda y el Reporte Analítico de la Deuda.

- SIN MOVIMIENTO

12. Calificaciones otorgadas.

- SIN MOVIMIENTO

13. Proceso de Mejora.

- SIN MOVIMIENTO

14. Información por Segmentos.

Cuando se considere necesario se podrá revelar la información financiera de manera consecuentemente, esta información contribuye al análisis más preciso de la situación financiera, grados y fuentes de riesgo y crecimiento potencial de negocio.

15. Eventos Posteriores al Cierre:

El Instituto informará el efecto en sus estados financieros de aquellos hechos ocurridos en el período posterior al que informa, que proporcionan mayor evidencia sobre eventos que le afecten económicamente y que no se conocían a la fecha de cierre.

Debido a la regulación de registros contables en los ejercicios fiscales anteriores y al inicio de la implementación de políticas de registro contable se continuará con el procedimiento de actualización de mobiliario y equipo.

16. Partes Relacionadas:

- SIN MOVIMIENTO

17. Responsabilidad sobre la presentación razonable de los Estados Financieros:

La Información Contable está firmada en cada página de la misma incluyendo al final la leyenda: *"Bajo protesta de decir verdad declaramos que los Estados Financieros y sus notas, son razonablemente correctos y son responsabilidad del emisor"*. Lo anterior, no será aplicable para la información contable consolidada.

Bajo protesta de decir verdad declaramos que los Estados Financieros y sus notas, son razonablemente correctos y son responsabilidad del emisor.

LIC. VICTOR JOSE ANGEL SALDAÑA
Encargado del Despacho de la Dirección
General

LIC. ENRIQUE SANTOS VEGA GARCIA
Jefe de la Unidad Administrativa



INFORMACION PRESUPUESTARIA

- Estado Analítico de Ingresos del 1 de enero al 31 de diciembre de 2021, por rubro y tipo de informe al clasificador por rubro de ingresos.
- Estado Analítico de Ingresos del 1 de enero al 31 de diciembre de 2021, por fuente de financiamiento.
- Estado Analítico del Ejercicio del Presupuesto de Egresos, del que se deriva:
 - a. Por Objeto del Gasto
 - b. Económica
 - c. Administrativa
 - d. Funcional

INSTITUTO MUNICIPAL DE PLANEACIÓN DE SAN LUIS POTOSÍ

SAN LUIS POTOSÍ

Estado Analítico de Ingresos
Del 01/ene./2021 Al 31/dic./2021

Usu: supervisor
Rep: rptEstadoPresupuestoIngresosRB_CP_2019

Fecha y | 09/mar./2022
hora de Impresión | 01:32 p. m.

Rubro de Ingresos	Ingreso					Diferencia (6=5-1)
	Estimado	Ampliaciones y Reducciones	Modificado	Devengado	Recaudado	
	(1)	(2)	(3=1+2)	(4)	(5)	
IMPUESTOS	\$0.00	\$0.00	\$0.00	\$0.00	\$0.00	0.00
CUOTAS Y APORTACIONES DE SEGURIDAD SOCIAL	\$0.00	\$0.00	\$0.00	\$0.00	\$0.00	0.00
CONTRIBUCIONES DE MEJORAS	\$0.00	\$0.00	\$0.00	\$0.00	\$0.00	0.00
DERECHOS	\$0.00	\$0.00	\$0.00	\$0.00	\$0.00	0.00
PRODUCTOS	\$0.00	\$0.00	\$0.00	\$0.00	\$0.00	0.00
APROVECHAMIENTOS	\$50,000.00	-\$48,184.00	\$1,816.00	\$1,816.00	\$1,816.00	-48,184.00
INGRESOS POR VENTA DE BIENES, PRESTACIÓN DE SERVICIOS Y OTR	\$0.00	\$0.00	\$0.00	\$0.00	\$0.00	0.00
PARTICIPACIONES, APORTACIONES, CONVENIOS, INCENTIVOS DERIV	\$0.00	\$0.00	\$0.00	\$0.00	\$0.00	0.00
TRANSFERENCIAS, ASIGNACIONES, SUBSIDIOS Y SUBVENCIONES, Y P	\$17,950,000.00	-\$9,150,000.00	\$8,800,000.00	\$8,800,000.00	\$8,800,000.00	-9,150,000.00
INGRESOS DERIVADOS DE FINANCIAMIENTOS	\$0.00	\$0.00	\$0.00	\$0.00	\$0.00	0.00
Total	\$18,000,000.00	-\$9,198,184.00	\$8,801,816.00	\$8,801,816.00	\$8,801,816.00	-9,198,184.00
Ingresos Excedentes						-9,198,184.00

Estado Analítico de Ingresos por Fuente de Financiamiento	Ingreso					Diferencia (6=5-1)
	Estimado	Ampliaciones / Reducciones	Modificado	Devengado	Recaudado	
	(1)	(2)	(3=1+2)	(4)	(5)	
Ingresos del Poder Ejecutivo Federal o Estatal y de los Municipios						
IMPUESTOS	\$0.00	\$0.00	\$0.00	\$0.00	\$0.00	0.00
CUOTAS Y APORTACIONES DE SEGURIDAD SOCIAL	\$0.00	\$0.00	\$0.00	\$0.00	\$0.00	0.00
CONTRIBUCIONES DE MEJORAS	\$0.00	\$0.00	\$0.00	\$0.00	\$0.00	0.00
DERECHOS	\$0.00	\$0.00	\$0.00	\$0.00	\$0.00	0.00
PRODUCTOS	\$0.00	\$0.00	\$0.00	\$0.00	\$0.00	0.00
APROVECHAMIENTOS	\$50,000.00	-\$48,184.00	\$1,816.00	\$1,816.00	\$1,816.00	-48,184.00
PARTICIPACIONES, APORTACIONES, CONVENIOS, INCENTIVOS D	\$0.00	\$0.00	\$0.00	\$0.00	\$0.00	0.00
TRANSFERENCIAS, ASIGNACIONES, SUBSIDIOS Y SUBVENCIONES	\$0.00	\$0.00	\$0.00	\$0.00	\$0.00	0.00
Ingresos de los Entes Públicos de los Poderes Legislativo y Judicial, de los Órganos Autónomos y del Sector Paraestatal o Paramunicipal, así como de las Empresas Productivas del Estado						
CUOTAS Y APORTACIONES DE SEGURIDAD SOCIAL	\$0.00	\$0.00	\$0.00	\$0.00	\$0.00	0.00
PRODUCTOS	\$0.00	\$0.00	\$0.00	\$0.00	\$0.00	0.00
INGRESOS POR VENTA DE BIENES, PRESTACIÓN DE SERVICIOS	\$0.00	\$0.00	\$0.00	\$0.00	\$0.00	0.00
TRANSFERENCIAS, ASIGNACIONES, SUBSIDIOS Y SUBVENCION	\$17,950,000.00	-\$9,150,000.00	\$8,800,000.00	\$8,800,000.00	\$8,800,000.00	-9,150,000.00
Ingresos Derivados de Financiamiento						
INGRESOS DERIVADOS DE FINANCIAMIENTOS	\$0.00	\$0.00	\$0.00	\$0.00	\$0.00	0.00
Total	\$18,000,000.00	-\$9,198,184.00	\$8,801,816.00	\$8,801,816.00	\$8,801,816.00	-9,198,184.00
Ingresos Excedentes						-9,198,184.00

047

INSTITUTO MUNICIPAL DE PLANEACIÓN DE SAN LUIS POTOSÍ
SAN LUIS POTOSÍ

Estado Analítico de Ingresos
Del 01/ene./2021 Al 31/dic./2021

Utr: supervisor
Rep: rptEstadoPresupuestoIngresosRB_CP_2019

Fecha y hora de Impresión: 09/mar./2022
01:32 p. m.

Lic. Victor José Angel Saldaña
Autoriza: Encargado del Despacho de la Dirección General



Lic. Enrique Santos Vega García
Elabora: Jefe de la Unidad Administrativa



INSTITUTO MUNICIPAL DE PLANEACIÓN DE SAN LUIS POTOSÍ

SAN LUIS POTOSÍ

Estado Analítico de Ingresos Presupuestales

Al 31/dic./2021

Usu: supervisor
 Rep: rptEstadoPresupuestalIngresos

Fecha y Hora: 06/Jan./2022
 Hora de Impresión: 01:43 p. m.

Fuente de Ingresos	Ley de Ingresos Estimada	Ampliaciones / (Reducciones)	Ley de Ingresos Modificada	Ingresos Devengados	Ingresos Recaudados	Devengado Por Recaudar	Avance de Recaudación (Recaudación / Estimación) %
01 Aprovechamientos	\$50,000.00	-\$48,184.00	\$1,816.00	\$1,816.00	\$1,816.00	\$0.00	100.00 %
01-01 OTROS APROVECHAMIENTOS	\$50,000.00	-\$48,184.00	\$1,816.00	\$1,816.00	\$1,816.00	\$0.00	100.00 %
DONACIONES	\$50,000.00	-\$48,184.00	\$1,816.00	\$1,816.00	\$1,816.00	\$0.00	100.00 %
01 Transferencias y Asignaciones	\$17,950,000.00	-\$9,150,000.00	\$8,800,000.00	\$8,800,000.00	\$8,800,000.00	\$0.00	100.00 %
Transferencias Municipio de San Luis Potosí	\$17,950,000.00	-\$9,150,000.00	\$8,800,000.00	\$8,800,000.00	\$8,800,000.00	\$0.00	100.00 %
Total	\$18,000,000.00	-\$9,188,184.00	\$8,801,816.00	\$8,801,816.00	\$8,801,816.00	\$0.00	100.00 %


 Lic. Victor José Angel Saldana
 Autoriza: Encargado del Despacho de la Dirección General


 Lic. Enrique Santos Vega Garcia
 Elabora: Jefe de la Unidad Administrativa



INSTITUTO MUNICIPAL DE PLANEACIÓN DE SAN LUIS POTOSÍ

SAN LUIS POTOSÍ

Estado Analítico del Ejercicio del Presupuesto de Egresos

Clasificación por Objeto del Gasto (Capítulo y Concepto)

| Del 01/ene./2021 Al 31/dic./2021

Fecha y 09/mar./2022

hora de Impresión 01:46 p. m.

Usu: supervisor

Rep: rptEstadoPresupuestoEgresos_CP_CTO

Concepto	Egresos					
	Aprobado	Ampliaciones / (Reducciones)	Modificado	Devengado	Pagado	Subejercicio
	1	2	3=(1+2)	4	5	6 = (3 - 4)
SERVICIOS PERSONALES	\$10,206,561.13	\$1,254,044.50	\$11,460,605.63	\$11,326,605.63	\$8,881,691.48	\$134,000.00
REMUNERACIONES AL PERSONAL DE CARÁCTER PERMANENTE	\$6,194,561.13	\$708,633.42	\$6,903,194.55	\$6,902,233.42	\$6,117,706.18	\$981.13
REMUNERACIONES AL PERSONAL DE CARÁCTER TRANSITORIO	\$750,000.00	\$378,878.27	\$1,128,878.27	\$995,839.40	\$805,173.68	\$133,038.87
REMUNERACIONES ADICIONALES Y ESPECIALES	\$1,462,000.00	\$250,789.10	\$1,712,789.10	\$1,712,789.10	\$280,843.90	\$0.00
SEGURIDAD SOCIAL	\$1,800,000.00	-\$408,448.49	\$1,391,551.51	\$1,361,553.51	\$1,263,757.53	\$0.00
OTRAS PRESTACIONES SOCIALES Y ECONÓMICAS	\$0.00	\$324,210.20	\$324,210.20	\$324,210.20	\$324,210.20	\$0.00
MATERIALES Y SUMINISTROS	\$418,279.99	-\$189,968.41	\$228,311.58	\$228,311.57	\$226,262.71	\$0.01
MATERIALES DE ADMINISTRACIÓN, EMISIÓN DE DOCUMENTOS Y ARTÍCULOS OFICIALES	\$206,000.00	-\$64,560.54	\$141,439.36	\$141,439.36	\$141,439.36	\$0.00
ALIMENTOS Y UTENSILIOS	\$45,280.00	-\$23,348.64	\$21,931.36	\$21,931.36	\$21,931.36	\$0.00
MATERIALES Y ARTÍCULOS DE CONSTRUCCIÓN Y DE REPARACIÓN	\$38,000.00	-\$33,311.00	\$5,689.00	\$5,689.00	\$2,580.20	\$0.00
PRODUCTOS QUÍMICOS, FARMACÉUTICOS Y DE LABORATORIO	\$35,000.00	-\$30,771.30	\$4,228.70	\$4,228.70	\$4,228.70	\$0.00
COMBUSTIBLES, LUBRICANTES Y ADITIVOS	\$29,999.99	-\$2,707.54	\$27,292.45	\$27,292.44	\$27,292.37	\$0.01
VESTUARIO, BLANCOS, PRENDAS DE PROTECCIÓN Y ARTÍCULOS DEPORTIVOS	\$10,000.00	-\$10,000.00	\$0.00	\$0.00	\$0.00	\$0.00
HERRAMIENTAS, REFACCIONES Y ACCESORIOS MENORES	\$63,000.00	-\$25,269.29	\$27,730.71	\$27,730.71	\$27,730.72	\$0.00
SERVICIOS GENERALES	\$6,337,120.00	-\$4,583,179.68	\$1,753,940.32	\$1,753,940.32	\$1,321,463.48	\$0.00
SERVICIOS BÁSICOS	\$104,584.00	-\$2,027.45	\$102,556.55	\$102,556.55	\$100,782.55	\$0.00
SERVICIOS DE ARRENDAMIENTO	\$40,000.00	-\$40,000.00	\$0.00	\$0.00	\$0.00	\$0.00
SERVICIOS PROFESIONALES, CIENTÍFICOS, TÉCNICOS Y OTROS SERVICIOS	\$3,795,400.00	-\$2,534,291.25	\$1,261,108.75	\$1,261,108.75	\$830,405.31	\$0.00
SERVICIOS FINANCIEROS, BANCARIOS Y COMERCIALES	\$35,400.00	-\$7,410.83	\$27,989.17	\$27,989.17	\$27,989.17	\$0.00
SERVICIOS DE INSTALACIÓN, REPARACIÓN, MANTENIMIENTO Y CONSERVACIÓN	\$143,500.00	-\$91,487.55	\$52,012.45	\$52,012.45	\$52,012.45	\$0.00
SERVICIOS DE TRASLADOS Y VIÁTICOS	\$140,000.00	-\$119,602.00	\$20,398.00	\$20,398.00	\$20,398.00	\$0.00
SERVICIOS OFICIALES	\$15,000.00	-\$13,263.00	\$1,737.00	\$1,737.00	\$1,737.00	\$0.00
OTROS SERVICIOS GENERALES	\$2,063,236.00	-\$1,775,067.00	\$288,139.00	\$288,139.00	\$288,139.00	\$0.00
BIENES MUEBLES, INMUEBLES E INTANGIBLES	\$905,000.00	-\$806,796.92	\$98,203.08	\$98,203.08	\$98,203.08	\$0.00
MOBILIARIO Y EQUIPO DE ADMINISTRACIÓN	\$570,000.00	-\$481,357.40	\$88,632.60	\$88,632.60	\$88,632.60	\$0.00
MOBILIARIO Y EQUIPO EDUCACIONAL Y RECREATIVO	\$85,000.00	-\$85,000.00	\$0.00	\$0.00	\$0.00	\$0.00
ACTIVOS INTANGIBLES	\$250,000.00	-\$240,339.52	\$9,660.48	\$9,660.48	\$9,660.48	\$0.00
Total del Gasto	\$17,666,961.12	-\$4,325,808.91	\$13,341,152.21	\$13,487,151.20	\$10,526,650.76	\$134,000.01

INSTITUTO MUNICIPAL DE PLANEACIÓN DE SAN LUIS POTOSÍ
SAN LUIS POTOSÍ

Estado Analítico del Ejercicio del Presupuesto de Egresos
Clasificación por Objeto del Gasto (Capítulo y Concepto)
 | Del 01/ene./2021 Al 31/dic./2021

Utr: supervisor
 Rqr: rptEstadoPresupuestoEgresos_CP_CTO

Fecha y hora de Impresión | 06/mar./2022 | 01:46 p. m.

Concepto	Egresos					
	Aprobado	Ampliaciones / (Reducciones)	Modificado	Devengado	Pagado	Subejercicio
	1	2	3=(1+2)	4	5 = (3-4)	

Lic. Víctor José Ángel Saldaña
 Autoriza: Encargado del Despacho de la Dirección General



Lic. Enrique Santos Vega García
 Elabora: Jefe de la Unidad Administrativa



INSTITUTO MUNICIPAL DE PLANEACIÓN DE SAN LUIS POTOSÍ
SAN LUIS POTOSÍ

Estado Analítico del Ejercicio del Presupuesto de Egresos

Clasificación Económica (por Tipo de Gasto)

| Del 01/ene./2021 Al 31/dic./2021

Fecha y OSímer./2022

hora de Impresión 01:47 p. m.

Url: supervisor
 Rep: rptEstadoPresupuestoEgresos_CL2

Concepto	Egresos					
	Aprobado	Ampliaciones / (Reducciones)	Modificado	Devengado	Pagado	Subejercicio
	1	2	3=(1+2)	4	5	6 = (3 - 4)
Gasto Corriente	\$16,961,961.12	-\$3,519,102.99	\$13,442,858.13	\$13,308,858.12	\$10,428,357.88	\$134,000.01
Gasto de Capital	\$905,000.00	-\$806,706.92	\$98,293.08	\$98,293.08	\$98,293.08	\$0.00
Total del Gasto	\$17,866,961.12	-\$4,325,809.91	\$13,541,151.21	\$13,407,151.20	\$10,526,650.76	\$134,000.01

Lic. Víctor José Ángel Saldaña

Autoriza: Encargado del Despacho de la Dirección General

Lic. Enrique Santos Vega García

Elabora: Jefe de la Unidad Administrativa



**INSTITUTO MUNICIPAL DE PLANEACIÓN DE SAN LUIS POTOSÍ
SAN LUIS POTOSÍ**

Estado Analítico del Ejercicio del Presupuesto de Egresos

Clasificación Administrativa - Sector Paraestatal

| Del 01/ene./2021 Al 31/dic./2021

Fecha y 09/mar./2022

hora de Impresión 01:50 p. m.

Url: supervisor

Rep: rptEstadoPresupuestoEgresos_UA3_GB_5C

Concepto	Egresos					
	Aprobado	Ampliaciones / (Reducciones)	Modificado	Devengado	Pagado	Subejercicio
	1	2	3=(1+2)	4	5	6 = (3 - 4)
TOTAL DEL GASTO	\$17,866,961.12	-\$4,325,809.91	\$13,541,151.21	\$13,407,151.20	\$10,526,650.76	\$134,000.01
ENTIDADES PARAESTATALES Y FIDEICOMISOS NO EMPRESARIALES Y NO FINANCIEROS	\$17,866,961.12	-\$4,325,809.91	\$13,541,151.21	\$13,407,151.20	\$10,526,650.76	\$134,000.01

Lic. Victor José Ángel Saldaña

Autoriza: Encargado del Despacho de la Dirección General



Lic. Enrique Santos Vega García

Elabora: Jefe de la Unidad Administrativa



053

INSTITUTO MUNICIPAL DE PLANEACIÓN DE SAN LUIS POTOSÍ
SAN LUIS POTOSÍ

Estado Analítico del Ejercicio del Presupuesto de Egresos

Clasificación Funcional (Finalidad y Función)

| Del 01/ene./2021 Al 31/dic./2021

Fecha y 09/mar./2022

hora de Impresión 01:50 p. m.

Utr: supervisor
 Rsp: rptEstadoPresupuestoEgresos_FND

Concepto	Egresos					
	Aprobado	Ampliaciones / (Reducciones)	Modificado	Devengado	Pagado	Subejercicio
	1	2	3=(1+2)	4	5	6 = (3 - 4)
GOBIERNO	\$17,866,961.12	-4,325,809.91	\$13,541,151.21	\$13,407,151.20	\$10,526,650.76	\$134,000.01
ASUNTOS FINANCIEROS Y HACENDARIOS	\$17,866,961.12	-4,325,809.91	\$13,541,151.21	\$13,407,151.20	\$10,526,650.76	\$134,000.01
Total del Gasto	\$17,866,961.12	-4,325,809.91	\$13,541,151.21	\$13,407,151.20	\$10,526,650.76	\$134,000.01

Lic. Victor José Ángel Saldaña
 Autoriza: Encargado del Despacho de la Dirección General

Lic. Enrique Santos Vega García
 Elabora: Jefe de la Unidad Administrativa



ANEXOS



INFORMACION CONTABLE

- Relación de las cuentas bancarias utilizadas en 2021.
- Informe sobre pasivos contingentes.
- Relación de Esquemas Bursátiles y de Cobertura Financiera.



INSTITUTO MUNICIPAL DE PLANEACIÓN DE SAN LUIS POTOSÍ

Fondo, Programa o Convenio	Datos de la cuenta bancaria		Saldo al 31 de diciembre de 2021
	Institución bancaria	Número de la cuenta	
	Banco Mercantil del Norte, S.A.	1051223361	\$ 6,109.20
	Banco Mercantil del Norte, S.A.	1051227994	\$ 15,444.19
	Banco Mercantil del Norte, S.A.	1056582698	\$ 1,820.97
	Banco Mercantil del Norte, S.A.	1064244898	\$ -
	Banco del Bajío, S.A.	0088790170201	\$ 2,262.16
	Totales		\$ 25,636.52

LIC. VICTOR JOSE ANGEL BALDARA
 ENCARGADO DEL DESPACHO DE LA
 DIRECCION GENERAL
 AUTORIZO

LIC. ENRIQUE SANTOS VEGA GARCIA
 JEFE DE UNIDAD ADMINISTRATIVA
 ELABORO



Informe sobre pasivos contingentes

Del 1 de enero al 31 de diciembre de 2021

Instituto Municipal de Planeación de San Luis Potosí

En cumplimiento a lo dispuesto por los artículos 46, fracción I, inciso f y 52 de la Ley General de Contabilidad Gubernamental, respecto del Informe Sobre Pasivos Contingentes, se manifiesta que el Instituto Municipal de Planeación de San Luis Potosí al 31 de diciembre de 2021, **no tiene pasivos contingentes** que deriven de alguna obligación posible presente o futura, cuya existencia y/o realización sea incierta, y en consecuencia **"NO APLICA"** el Informe sobre pasivos contingentes.

Lo anterior, de conformidad con lo establecido en el capítulo VII, numeral II, inciso h) del Manual de Contabilidad Gubernamental emitido por el CONAC, donde se establece en términos generales que:

"Los pasivos contingentes son obligaciones que tienen su origen en hechos específicos e independientes del pasado que en el futuro pueden ocurrir o no y, de acuerdo con lo que acontezca, desaparecen o se convierten en pasivos reales, por ejemplo, juicios, garantías, avales, costos de planes de pensiones, jubilaciones, etc."

Lic. Víctor José Ángel Saldaña
Encargado del despacho de la
Dirección General
AUTORIZO

Lic. Enrique Santos Vega García
Jefa de Unidad Administrativa
ELABORO



Nota: de conformidad con lo establecido en el capítulo VII, numeral II, inciso h) del Manual de Contabilidad Gubernamental emitido por el CONAC, se establece en términos generales que: "**Los pasivos contingentes son obligaciones** que tienen su origen en hechos específicos e independientes del pasado que en el futuro pueden ocurrir o no y, de acuerdo con lo que acontezca, desaparecen o se convierten en pasivos reales por ejemplo, **juicios, garantías, avales, costos de planes de pensiones, jubilaciones, etc.**"

Relación de esquemas bursátiles y de coberturas financieras

Del 1° de enero al 31 de diciembre de 2021

Instituto Municipal de Planeación de San Luis Potosí

La presente relación de esquemas bursátiles y de coberturas financieras **NO LE ES APLICABLE** al Instituto Municipal de Planeación de San Luis Potosí ya que no realiza operaciones de dicha naturaleza.


Lic. Víctor José Ángel Saldaña
Encargado del despacho de la
Dirección General
AUTORIZÓ


Lc. Enrique Santos Vega García
Jefe de Unidad Administrativa
ELABORÓ

INFORMACION PROGRAMATICA

- Gasto por categoría programática en 2021.

**INSTITUTO MUNICIPAL DE PLANEACIÓN DE SAN LUIS POTOSÍ
SAN LUIS POTOSÍ**

**Gasto por Categoría Programática
Del 01/ene./2021 Al 31/dic./2021**

Usu supervisor
Rep rptEstadoPresupuestoEgresos_PC

Fecha: 09/mar./2022
hora de impresión: 02:21 p. m.

Concepto	Egresos					Subejercicio 6 = (3 - 4)
	Aprobado	Ampliaciones / (Reducciones)	Modificado	Devengado	Pagado	
	1	2	3=(1+2)	4	5	
Programas						
Desempeño de las Funciones						
Prestación de Servicios Públicos	\$17,898,961.12	-\$4,325,800.91	\$13,541,151.21	\$13,407,151.20	\$10,528,650.76	\$134,000.01
Total del Gasto	\$17,866,961.12	-\$4,325,800.91	\$13,541,151.21	\$13,407,151.20	\$10,528,650.76	\$134,000.01

Lic. Víctor José Ángel Saldaña
Autoriza: Encargado del Despacho de la Dirección General



Lic. Enrique Santos Vázquez
Elabora: Jefe de la Unidad Administrativa



INFORMACION DE DEUDA PUBLICA

- Estado analítico de la Deuda y Otros Pasivos.
- Endeudamiento Neto.
- Intereses de la Deuda
- Resumen de amortizaciones al capital y pago de intereses derivados del servicio de Deuda Publica.
- Información de obligaciones pagadas o garantizadas con fondos federales.
- Oficio de declaración de la no contratación de la deuda Pública durante el ejercicio fiscal 2020.

INSTITUTO MUNICIPAL DE PLANEACIÓN DE SAN LUIS POTOSÍ SAN LUIS POTOSÍ

Estado Analítico de la Deuda y Otros Pasivos

Del 01/dic./2021 Al 31/dic./2021

(Cifras en Pesos)

Ucr: superior
Rep: rptEstadoAnalíticoDeudaYPasivos

Fecha y hora de Impresión: 09/mar./2022 02:24 p. m.

Denominación de las Deudas	Moneda de Contratación	Institución o País Acreedor	Saldo Inicial del Periodo	Saldo Final del Periodo
DEUDA PÚBLICA				
Corto Plazo				
Deuda Interna				
Instituciones de Crédito	Peso	México	\$0.00	\$0.00
Títulos y Valores	Peso	México	\$0.00	\$0.00
Arrendamientos Financieros	Peso	México	\$0.00	\$0.00
Deuda Externa				
Organismos Financieros Internacionales	Peso	México	\$0.00	\$0.00
Deuda Bilateral	Peso	México	\$0.00	\$0.00
Títulos y Valores	Peso	México	\$0.00	\$0.00
Arrendamientos Financieros	Peso	México	\$0.00	\$0.00
Subtotal de Deuda Pública a Corto Plazo	Peso	México	\$0.00	\$0.00
Largo Plazo				
Deuda Interna				
Instituciones de Crédito	Peso	México	\$0.00	\$0.00
Títulos y Valores	Peso	México	\$0.00	\$0.00
Arrendamientos Financieros	Peso	México	\$0.00	\$0.00
Deuda Externa				
Organismos Financieros Internacionales	Peso	México	\$0.00	\$0.00
Deuda Bilateral	Peso	México	\$0.00	\$0.00
Títulos y Valores	Peso	México	\$0.00	\$0.00
Arrendamientos Financieros	Peso	México	\$0.00	\$0.00
Subtotal de Deuda Pública a Largo Plazo	Peso	México	\$0.00	\$0.00
Total de Otros Pasivos	Peso	México	\$1,453,918.86	\$3,673,854.69
Total de Deuda Pública y Otros Pasivos	Peso	México	\$1,453,918.86	\$3,673,854.69

INSTITUTO MUNICIPAL DE PLANEACIÓN DE SAN LUIS POTOSÍ

SAN LUIS POTOSÍ

Estado Analítico de la Deuda y Otros Pasivos

Del 01/dic./2021 Al 31/dic./2021

(Cifras en Pesos)

Url: supervisor

Rep: rptEstadoAnaliticoDeudaYPasivos

Fecha y hora de impresión: 09/mar/2022

02:24 p. m.

Denominación de las Deudas	Moneda de Contratación	Institución o País Acreedor	Saldo Inicial del Periodo	Saldo Final del Periodo
DEUDA PÚBLICA				

"Bajo protesta de decir verdad declaramos que los Estados Financieros y sus notas, son razonablemente correctos y son responsabilidad del emisor".

Lic. Víctor José Ángel Saldaña

Autoriza: Encargado del Despacho de la Dirección General



Lic. Enrique Santos Vega García

Elabora: Jefe de la Unidad Administrativa



INSTITUTO MUNICIPAL DE PLANEACIÓN DE SAN LUIS POTOSÍ
SAN LUIS POTOSÍ
Endeudamiento Neto

Del 01/dic./2021 Al 31/dic./2021

Usu: superior
 Rep: rptEndeudamientoNeto

Fecha y hora de Impresión | 09/mar./2022
 02:22 p. m.

Identificación de Crédito o Instrumento	Contratación/Colocación A	Amortización B	Endeudamiento Neto C=A-B
Créditos Bancarios			
Total Créditos Bancarios	\$0.00	\$0.00	\$0.00
Otros Instrumentos de Deuda			
Total Otros Instrumentos de Deuda	\$0.00	\$0.00	\$0.00
Total	\$0.00	\$0.00	\$0.00

Lic. Victor José Angel Saldaña

Autoriza: Encargado del Despacho de la Dirección General

Dr. Enrique Santos

Elabora: Jefe de la Unidad Administrativa



INSTITUTO MUNICIPAL DE PLANEACIÓN DE SAN LUIS POTOSÍ
SAN LUIS POTOSÍ
Intereses de la Deuda

Usu: supervisor
 Rep: rptInteresesdeudaDeuda

Del 01/dic./2021 Al 31/dic./2021

Fecha y hora de Impresión: 09/Mar./2022 02:23 p. m.

Identificación de Crédito o Instrumento	Devengado	Pagado
Créditos Bancarios		
Total de Intereses de Créditos Bancarios	\$0.00	\$0.00
Otros Instrumentos de Deuda		
Total de Intereses de Otros Instrumentos de Deuda	\$0.00	\$0.00
Total	\$0.00	\$0.00

Lic. Victor José Angel Saldaña

Autoriza: Encargado del Despacho de la Dirección General



Lic. Enrique Santos López García

Clabora: Jefe de la Unidad Administrativa





INSTITUTO MUNICIPAL DE PLANEACION DE SAN LUIS POTOSÍ
 Resumen de amortizaciones al capital y pago de intereses derivados del servicio de deuda pública
 Del 1 de enero al 31 de diciembre del 2021

Institución acreedora: _____ Número de crédito: _____ Monto del crédito: _____
 Tasa de interés contratada: _____ Fondo o tipo de recurso puesto en garantía: _____ Destino de los recursos: _____
 Fuente de pago: _____ Documento mediante el cual se aprueba la contratación de la deuda: _____
 Fecha de contratación: _____ Plazo del crédito contratado: _____
 Fecha de inscripción en el Registro de Obligaciones y Empréstitos de Entidades Federativas y Municipios: _____
 Fecha de inscripción en el Registro de Obligaciones y Empréstitos del Estado: _____

Mes	Costo estimado por servicio de deuda pública de acuerdo a las obligaciones contraídas (1)				Gasto devengado en el ejercicio por servicio de deuda pública (2)				Diferencia entre el costo estimado y el gasto devengado por servicio de deuda pública (3)			
	Amortización a capital	Intereses generados	Otros gastos	Total	Amortización a capital	Intereses generados	Otros gastos	Total	Amortización a capital	Intereses generados	Otros gastos	Total
Enero												
Febrero												
Marzo												
Abril												
Mayo												
Junio												
Julio												
Agosto												
Septiembre												
Octubre												
Noviembre												
Diciembre												
Total												

NO APLICA NO HAY CREDITOS PARA DEUDA PÚBLICA

Bajo protesta de decir verdad declaramos que los Estados Financieros y sus notas, son razonablemente correctos y son responsabilidad del emisor.

 LIC. VICIOR JOSE ANGEL SALDARRIA
 ENCARGADO DEL DESPACHO DE LA
 DIRECCION GENERAL
 AUTORIZO

 LIC. ENRIQUE SANTOS VEGA GARCIA
 JEFE DE UNIDAD ADMINISTRATIVA
 ELABORO



Información de obligaciones pagadas o garantizadas con fondos federales

Periodo del 1 de enero al 31 de diciembre 2021

INSTITUTO MUNICIPAL DE PLANEACION DE SAN LUIS POTOSÍ

Tipo de Coligación	Plazo	Tasa	Fin, Destino y Objeto	Acreedor, Proveedor o Contratista	Importe Total	Fondo	Importe Garantizado	Importe Pagado	Importe y porcentaje del total que se paga y garantiza con el recurso de dichos fondos	% respecto al total
NO APLICA NO SE MANEJAN FONDOS FEDERALES										

Bajo protesta de decir verdad declaramos que los Estados Financieros y sus notas son correctos, verídicos y son responsabilidad del emisor.

LIC. VICTOR JOSE ANGEL SALDAÑA
ENCARGADO DEL DESPACHO DE LA
DIRECCION GENERAL
AUTORIZÓ



LIC. ENRIQUE SANTOS VEGA GARCIA
JEFE DE UNIDAD ADMINISTRATIVA
ELABORÓ



Anexo ADP-06

San Luis Potosí, S.L.P. a 03 de marzo de 2022
IMPLAN/DG024/2022


Declaración de la no
contratación de Deuda Pública
Asunto: durante el ejercicio fiscal 2021

C.P. EDITH VIRGINIA MUÑOZ GUTIERREZ
ENCARGADA DE DESPACHO DE LA AUDITORIA SUPERIOR DEL ESTADO DE SAN LUIS
POTOSÍ
PRESENTE. -

Bajo protesta de decir verdad, manifestamos que el Instituto Municipal de Planeación de San Luis Potosí, al 31 de diciembre del 2021:

1. No tiene deuda pública por concepto de obligaciones financieras y/o empréstitos garantizados con recursos públicos, federales o locales;
2. No se tiene registrada antes la Secretaría de Hacienda y Crédito Público, ninguna deuda pública pendiente de pago;
3. No se tiene registrada, ante la Secretaría de Finanzas del Gobierno del Estado ninguna deuda pública pendiente de pago; y
4. No es responsable solidario ni garante de otros entes públicos o de cualquier persona física o moral, por concepto por obligaciones financieras y/o empréstitos que hayan sido garantizados con recursos públicos, federales o locales.

Así mismo declaramos que esta información corresponde con los registros financieros y contables al 31 de diciembre de 2020 del Instituto Municipal de Planeación de San Luis Potosí.



Lic. Víctor José Angel Saldaña
Encargado del despacho de la
Dirección General
AUTORIZÓ


INFORMACION DE DISCIPLINA FINANCIERA

- Estado de situación financiera detallado – LFD.
- Informe analítico de la Deuda pública y otros pasivos – LDF.
- Informe analítico de obligaciones diferentes de financiamientos – LDF.
- Balance presupuestario – LDF.
- Estado analítico de ingresos detallado - LDF.
- Estado analítico del ejercicio del presupuesto de egresos detallado – LDF, conforme a lo siguiente:
 - a. Clasificación por objeto del gasto.
 - b. Clasificación administrativa.
 - c. Clasificación funcional.
 - d. Clasificación de servicios personales por categoría.
- Guía de cumplimiento de la Ley de Disciplina Financiera de las Entidades y municipio – LDF.



INSTITUTO MUNICIPAL DE PLANEACION DE SAN LUIS POTOSI (I)
Estado de Situación Financiera Detallado - LDF
Al 31 de diciembre de 2020 y al 31 de Diciembre de 2021 (II)
(PESOS)

Concepto (I)	2021 (II)	31 de diciembre de 2020 (II)	Concepto (I)	2021 (II)	31 de diciembre de 2020 (II)
ACTIVO			PASIVO		
Activo Circulante			Activo Circulante		
a. Efectivo y Equivalentes (a1+a2+a3+a4+a5+a6)	23,327	1,823,255	a. Cuentas por Pagar a Corto Plazo (a1+a2+a3+a4+a5+a6)	3,673,850	981,125
a1) Efectivo	0	12,819	a1) Proveedores Financieros por Pagar a Corto Plazo	2,301,223	481,723
a2) Bancos/Financieras	23,327	1,810,435	a2) Proveedores por Pagar a Corto Plazo	581,022	317,782
a3) Bancos/Depositos y Otros	0	0	a3) Contratos por Otros Públicos por Pagar a Corto Plazo	0	0
a4) Inversiones Temporales (Fondo 3 Inveni)	2,280	2,262	a4) Subvenciones y Asistencia por Pagar a Corto Plazo	0	0
a5) Fondos con Aportación Específica	0	0	a5) Transferencias Otorgadas por Pagar a Corto Plazo	0	0
a6) Depósitos de Fondos de Tesorería en Garantía y/o subvenciones	0	0	a6) Intereses, Comisiones y Otros Gastos de la Deuda Pública por Pagar a Corto Plazo	0	0
a7) Otros Efectivos y Equivalentes	0	0	a7) Retenciones y Contribuciones por Pagar a Corto Plazo	706,513	148,821
b. Derechos y Recibo Efectivo o Equivalentes (b1+b2+b3+b4+b5+b6)	182,519	182,717	a8) Devoluciones de la Ley de Ingresos por Pagar a Corto Plazo	0	0
b1) Inversiones Financieras de Corto Plazo	0	0	a9) Otros Cuentas por Pagar a Corto Plazo	38,884	28,083
b2) Cuentas por Cobrar a Corto Plazo	0	0	b. Documentos por Pagar a Corto Plazo (b1-b2-b3)	0	0
b3) Deudas Diferidas por Cobrar a Corto Plazo	182,519	182,717	b1) Documentos Comerciales por Pagar a Corto Plazo	0	0
b4) Ingresos por Recuperar a Corto Plazo	0	0	b2) Documentos con Contratos por Otros Públicos por Pagar a Corto Plazo	0	0
b5) Derechos por Anticipos de la Tesorería a Corto Plazo	0	0	b3) Otros Documentos por Pagar a Corto Plazo	0	0
b6) Préstamos Otorgados a Corto Plazo	0	0	c. Pasivos a Corto Plazo de la Deuda Pública (c1+c2)	0	0
b7) Otros Derechos y Recibo Efectivo o Equivalentes a Corto Plazo	0	0	c1) Pasivos a Corto Plazo de la Deuda Pública	0	0
c. Derechos y Recibo Bienes e Servicios (c1+c2+c3+c4+c5)	4,547	4,547	c2) Pasivos a Corto Plazo de Arrendamientos Financieros	0	0
c1) Anticipo e Proveedor por Adquisición de Bienes y Prestación de Servicios a Corto Plazo	4,547	4,547	d. Tributos y Valores a Corto Plazo	0	0
c2) Anticipo e Proveedor por Adquisición de Bienes Inmuebles y Muebles a Corto Plazo	0	0	e. Pasivos Diferidos a Corto Plazo (e1+e2+e3)	0	0
c3) Anticipo e Proveedor por Adquisición de Bienes Intangibles a Corto Plazo	0	0	e1) Ingresos Cobrados por Adelantado a Corto Plazo	0	0
c4) Anticipo e Contratos por Otros Públicos a Corto Plazo	0	0	e2) Ingresos Cobrados por Adelantado a Corto Plazo	0	0
c5) Otros Derechos y Recibo Bienes e Servicios a Corto Plazo	0	0	e3) Otros Pasivos Diferidos a Corto Plazo	0	0
d. Inventario (d1+d2+d3+d4+d5)	0	0	f. Fondos y Bienes de Tesorería en Garantía y/o Administración a Corto Plazo (f1+f2+f3+f4+f5+f6)	0	0
d1) Inventario de Mercancías para Venta	0	0	f1) Fondos en Garantía a Corto Plazo	0	0
d2) Inventario de Mercancías Terminadas	0	0	f2) Fondos en Administración a Corto Plazo	0	0
d3) Inventario de Mercancías en Proceso de Elaboración	0	0	f3) Fondos Contingentes a Corto Plazo	0	0
d4) Inventario de Materia Prima, Materiales y Suministros para Producción	0	0	f4) Fondos de Fideicomisos, Mandatos y Contratos Analógicos a Corto Plazo	0	0
d5) Bienes en Tránsito	0	0	f5) Otros Fondos de Tesorería en Garantía y/o Administración a Corto Plazo	0	0
e. Reservas	0	0	f6) Valores y Bienes en Garantía a Corto Plazo	0	0
f. Estimación por Pérdida o Déficit de Activo Circulante (f1+f2)	0	0	g. Provisiones a Corto Plazo (g1+g2+g3)	0	0
f1) Estimación por Cuenta Incobrables por Derechos y Recibo Efectivo e Equivalentes	0	0	g1) Provisión para Demandas y Juicios a Corto Plazo	0	0
f2) Estimación por Déficit de Inventario	0	0	g2) Provisión para Contingencias a Corto Plazo	0	0
g. Otros Activo Circulante (g1+g2+g3+g4)	0	0	g3) Otros Provisiones a Corto Plazo	0	0
g1) Valores en Garantía	0	0	h. Otros Pasivos a Corto Plazo (h1+h2+h3)	0	0
g2) Bienes en Garantía (incluye depósitos de fondos)	0	0	h1) Ingresos por Desfalco	0	0
g3) Bienes Derivados de Embargos, Decretos, Aseveramientos y Decretos de Pago	0	0	h2) Rescaldo por Participar	0	0
g4) Adquisición con Fondos de Tesorería	0	0	h3) Otros Pasivos Circulantes	0	0
IA. Total de Activos Circulantes (IA = a + b + c + d + e + f + g)	218,351	2,005,971	IA. Total de Pasivos Circulantes (IA = a + b + c + d + e + f + g + h)	3,673,850	981,125
Activo No Circulante			Pasivo No Circulante		
a. Inversiones Financieras a Largo Plazo	0	0	a. Cuentas por Pagar a Largo Plazo	0	0
b. Derechos y Recibo Efectivo o Equivalentes a Largo Plazo	0	0	b. Documentos por Pagar a Largo Plazo	0	0
c. Bienes Inmuebles, Infraestructura y Construcciones en Proceso	25,348,744	25,349,744	c. Deuda Pública a Largo Plazo	0	0
d. Bienes Muebles	3,175,140	3,581,367	e. Pasivos Diferidos a Largo Plazo	0	0
e. Activo Intangible	437,613	427,853	f. Fondos y Bienes de Tesorería en Garantía y/o Administración a Largo Plazo	0	0
f. Depreciación, Deterioro y Amortización Acumulada de Bienes	(4,026,961)	(4,411,702)	f. Provisiones a Largo Plazo	0	0
g. Activo Diferido	0	0	IB. Total de Pasivos No Circulantes (IB = a + b + c + d + e + f)	0	0
h. Estimación por Pérdida o Déficit de Activo no Circulante	0	0	E. Total del Pasivo (E = IA + IB)	3,673,850	981,125
i. Otros Activo no Circulante	0	0	HACIENDA PUBLICA/PATRIMONIO		
II. Total de Activos No Circulantes (II = a + b + c + d + e + f + g + h + i)	22,855,497	22,937,841	IA. Hacienda Pública/Patrimonio Contribuido (IA = a + b + c)	18,188,090	18,188,090
I. Total del Activo (I = IA + II)	23,073,848	25,003,812	a. Aportaciones	18,188,090	18,188,090
			b. Donaciones de Capital	0	0
			c. Actualización de la Hacienda Pública/Patrimonio	0	0
			IB. Hacienda Pública/Patrimonio Generado (IB = a + b + c + d + e)	828,287	828,287
			a. Resultados del Ejercicio (Ahorro Desahorro)	(2,062,542)	(2,062,542)
			b. Resultados de Ejercicios Anteriores	7,247,821	7,247,821
			c. Reservas	0	0
			d. Reservas	0	0
			e. Revalorizaciones de Pasivos de Ejercicios Anteriores	(817,555)	0
			IC. Exceso o Insuficiencia en la Actualización de la Hacienda Pública/Patrimonio (IC=0)	0	0
			a. Resultado por Pasivos Monetarios	0	0
			b. Resultado por Tenencia de Activos no Monetarios	0	0
			II. Total Hacienda Pública/Patrimonio (II = IA + IB + IC)	18,708,377	19,016,377
			IV. Total del Pasivo y Hacienda Pública/Patrimonio (IV = E + II)	6,342,227	20,977,252


LIC. VICTOR JORGE AVILA SALDAÑA
 ENCARGADO DEL VOUCHER DE LA
 DELEGACION GENERAL
 AUTORIZADO


LIC. ENRIQUE SANTOS
 JEFE DE UNIDAD ADMINISTRATIVA
 PLANEACION
AMPLPLAN
 SAN LUIS POTOSI
 UNIDAD ADMINISTRATIVA

INSTITUTO MUNICIPAL DE PLANEACIÓN DE SAN LUIS POTOSÍ (a)										
Informe Análisis de Obligaciones Diferentes de Financiamientos - LDF										
Del 1 de Enero al 31 de Diciembre de 2021 (b)										
(PESOS)										
Denominación de las Obligaciones Diferentes de Financiamiento	Fecha del Contrato	Fecha de inicio de operación del proyecto	Fecha de vencimiento	Monto de la inversión pactada	Plazo pactado	Monto promedio mensual del pago de la contraprestación	Monto promedio mensual del pago de la contraprestación correspondiente al pago de inversión	Monto pagado de la inversión al XX de XXXX de 200X	Monto pagado de la inversión actualizado al XX de XXXX de 200X	Saldo pendiente por pagar de la inversión al XX de XXXX de 200X
(c)	(d)	(e)	(f)	(g)	(h)	(i)	(j)	(k)	(l)	(m = g - j)
A. Asociaciones Público Privadas (APP's) (A=a+b+c+d)	0	0	0	0	0	0	0	0	0	0
a) APP 1										0
b) APP 2										0
c) APP 3										0
d) APP XX										0
B. Otros Instrumentos (B=a+b+c+d)	0	0	0	0	0	0	0	0	0	0
a) Otro Instrumento 1										0
b) Otro Instrumento 2										0
c) Otro Instrumento 3										0
d) Otro Instrumento XX										0
C. Total de Obligaciones Diferentes de Financiamiento (C=A+B)	0	0	0	0	0	0	0	0	0	0

LIC. VICTORIO ARIBEL SALDÑA
 VICARIO DEL DESPACHO DE LA
 GERENCIA GENERAL
 AUTORES

LIC. BERENICE ANTONIO GARCIA
 JEFE DE UNIDAD ADMINISTRATIVA
 CAMBIO



IMPLAN INSTITUTO MUNICIPAL DE PLANEACIÓN DE SAN LUIS POTOSÍ (S)
Balances Presupuestarios - LOP
 Del 1 de Enero al 31 de Diciembre de 2021 (S)
(PESOS)

Concepto (S)	Estimado Aprobado (S)	Devengado	Recaudado/Pagado
A. Ingresos Totales (A = A1+A2+A3)	30,000	1,818	1,818
A1 Ingresos de Libre Disposición	30,000	1,818	1,818
A2 Transferencias Federales Equilibradas	0	0	0
A3 Financiamiento Neto	0	0	0
B. Egresos Presupuestarios (B = B1+B2)	17,886,961	13,467,131	13,526,951
B1 Gasto No Equilibrado (en incluir Amortización de la Deuda Pública)	17,886,961	13,467,131	13,526,951
B2 Gasto Equilibrado (en incluir Amortización de la Deuda Pública)	0	0	0
C. Remanentes del Ejercicio Anterior (C = C1 + C2)	0	0	0
C1 Remanentes de Ingresos de Libre Disposición aplicados en el periodo	0	0	0
C2 Remanentes de Transferencias Federales Equilibradas aplicados en el periodo	0	0	0
III. Balance Presupuestario (B + A - B + C)	-17,856,961	-12,465,313	-11,708,133
IV. Balance Presupuestario sin Financiamiento Neto (B + A - B)	-17,856,961	-12,465,313	-11,708,133
V. Balance Presupuestario sin Financiamiento Neto y sin Remanentes del Ejercicio Anterior (B + A - B - C)	-17,856,961	-12,465,313	-11,708,133

Concepto	Aprobado	Devengado	Pagado
E. Intereses, Comisiones y Gastos de la Deuda (E = E1+E2)	0	0	0
E1 Intereses, Comisiones y Gastos de la Deuda sin Gasto No Equilibrado	0	0	0
E2 Intereses, Comisiones y Gastos de la Deuda con Gasto Equilibrado	0	0	0
VI. Balance Primario (E + B - E)	-17,856,961	-12,465,313	-11,708,133

Concepto	Estimado Aprobado	Devengado	Recaudado/Pagado
F. Financiamiento (F = F1 + F2)	0	0	0
F1 Financiamiento con Fuente de Pago de Ingresos de Libre Disposición	0	0	0
F2 Financiamiento con Fuente de Pago de Transferencias Federales Equilibradas	0	0	0
G. Amortización de la Deuda (G = G1 + G2)	0	0	0
G1 Amortización de la Deuda Pública con Gasto No Equilibrado	0	0	0
G2 Amortización de la Deuda Pública con Gasto Equilibrado	0	0	0
A3. Financiamiento Neto (A3 = F - G)	0	0	0

Concepto	Estimado Aprobado	Devengado	Recaudado/Pagado
A1. Ingresos de Libre Disposición	30,000	1,818	1,818
A3.1 Financiamiento Neto con Fuente de Pago de Ingresos de Libre Disposición (A3.1 = F1 - G1)	0	0	0
F1 Financiamiento con Fuente de Pago de Ingresos de Libre Disposición	0	0	0
G1 Amortización de la Deuda Pública con Gasto No Equilibrado	0	0	0
B1. Gasto No Equilibrado (en incluir Amortización de la Deuda Pública)	17,886,961	13,467,131	13,526,951
C1. Remanentes de Ingresos de Libre Disposición aplicados en el periodo	0	0	0
V. Balance Presupuestario de Recursos Disponibles (V = A1 + A3.1 - B1 + C1)	-17,856,961	-12,465,313	-11,708,133
VI. Balance Presupuestario de Recursos Disponibles sin Financiamiento Neto (VI = V - A3.1)	-17,856,961	-12,465,313	-11,708,133

Concepto	Estimado Aprobado	Devengado	Recaudado/Pagado
A2. Transferencias Federales Equilibradas	0	0	0
A3.2 Financiamiento Neto con Fuente de Pago de Transferencias Federales Equilibradas (A3.2 = F2 - G2)	0	0	0
F2 Financiamiento con Fuente de Pago de Transferencias Federales Equilibradas	0	0	0
G2 Amortización de la Deuda Pública con Gasto Equilibrado	0	0	0
B2. Gasto Equilibrado (en incluir Amortización de la Deuda Pública)	0	0	0
C2. Remanentes de Transferencias Federales Equilibradas aplicados en el periodo	0	0	0
VII. Balance Presupuestario de Recursos Equilibrados (VII = A2 + A3.2 - B2 + C2)	0	0	0
VIII. Balance Presupuestario de Recursos Equilibrados sin Financiamiento Neto (VIII = VII - A3.2)	0	0	0

LIC. VICTOR JOSE ANTONIO BALBUENA
 ENCARGADO DEL DESPACHO DE LA
 DIRECCIÓN GENERAL
 PLANEACIÓN

EL SUBDIRECTOR GENERAL
 JEFE DE UNIDAD ADMINISTRATIVA
 PLANEACIÓN



IMPLAN INSTITUTO MUNICIPAL DE PLANEACION DE SAN LUIS POTOSI Estado Analítico de Ingresos Detallado - LDF Del 1 de Enero al 31 de Diciembre de 2011 (p) (PESOS)						
Concepto (S)	Ingresos					Diferencia (d)
	Estimado (e)	Ampliaciones/Reducciones	Modificado	Derivado	Recaudado	
Ingresos de Libre Disposición						
A. Impuestos						0
B. Contribuciones y Aportaciones en Seguridad Social						0
C. Contribuciones de Mejoras						0
D. Derechos						0
E. Productos						0
F. Aprovechamientos	30,000	-2,104	1,896	1,896	1,896	-41,104
G. Ingresos por Ventas de Bienes y Prestación Servicios						0
H. Participaciones	0	0	0	0	0	0
(411-42-43-44-45-46-47-48-49-50-511)						0
(A) Fondo General de Participaciones						0
(B) Fondo de Fomento Municipal						0
(C) Fondo de Fomento y Rehabilitación						0
(D) Fondo de Compensación						0
(E) Fondo de Estimación de Infraestructura						0
(F) Ingreso Especial Sobre Producción y Servicios						0
(G) O 78% de la Rehabilitación Federal Participativa						0
(H) 2.17% Sobre Explotación de Productos						0
(I) Derechos y Deuda						0
(J) Fondo del Impuesto Sobre la Renta						0
(K) Fondo de Explotación de los Ingresos de las Entidades Federativas						0
I. Ingresos Derivados de la Contribución Fiscal (41-42-43-44-45)	0	0	0	0	0	0
(1) Tenencia y Uso de Vehículos						0
(2) Fondo de Compensación (SAM)						0
(3) Impuesto Sobre Automóviles Nuevos						0
(4) Fondo de Compensación de Repuestos Intermedios						0
(5) Otros Ingresos Corrientes						0
J. Transferencias y Asignaciones						0
K. Convenios	0	0	0	0	0	0
(A) Otros Convenios y Subsidios						0
L. Otros Ingresos de Libre Disposición (41-42)	0	0	0	0	0	0
(1) Participaciones en Ingresos Locales						0
(2) Otros Ingresos de Libre Disposición						0
I. Total de Ingresos de Libre Disposición (A+B+C+D+E+F+G+H+I+J+K+L)	30,000	-2,104	1,896	1,896	1,896	-41,104
Ingresos Escalonados de Ingresos de Libre Disposición						
Transferencias Federales Etiquetadas						
A. Aportaciones (41-41-42-43-44-45-46-47-48)	0	0	0	0	0	0
(1) Fondos de Aportaciones para la Educación Superior y Gestión Científica						0
(2) Fondos de Aportaciones para la Salud						0
(3) Fondo de Aportaciones para la Infraestructura Social						0
(4) Fondo de Aportaciones para el Fortalecimiento de los Municipios y de las Demarcaciones Territoriales del Distrito Federal						0
(5) Fondo de Aportaciones Múltiples						0
(6) Fondo de Aportaciones para la Educación Tecnológica y de Habilidades						0
(7) Fondo de Aportaciones para la Seguridad Pública de los Estados y del Distrito Federal						0
(8) Fondo de Aportaciones para el Fortalecimiento de las Entidades Federativas						0
B. Convenios (41-42-43-44)	0	0	0	0	0	0
(1) Convenios de Protección Social en Salud						0
(2) Convenios de Descentralización						0
(3) Convenios de Resignación						0
(4) Otros Convenios y Subsidios						0
C. Fondos Federales de Aportaciones (41-42)	0	0	0	0	0	0
(1) Fondo para Entidades Federativas y Municipios Productores de Hidrocarburos						0
(2) Fondo Minero						0
D. Transferencias, Asignaciones, Subsidios y Subvenciones						0
E. Otras Transferencias Federales Etiquetadas						0
B. Total de Transferencias Federales Etiquetadas (A + B + C + D + E)	0	0	0	0	0	0
III. Ingresos Derivados de Financiamiento (B + A)	0	0	0	0	0	0
A. Ingresos Derivados de Financiamiento						0
IV. Total de Ingresos (B + I + B + B)	30,000	-2,104	1,896	1,896	1,896	-41,104
Otros Informes						
1. Ingresos Derivados de Financiamiento por Fuente de Pago de Ingresos de Libre Disposición						0
2. Ingresos Derivados de Financiamiento por Fuente de Pago de Transferencias Federales Etiquetadas						0
3. Ingresos Derivados de Financiamiento O.T. (1 + 2)						0

LIC. VICTOR ADRIAN ANGEL BALDARRI
 ENCARGADO DEL DEPARTAMENTO DE LA
 DIRECCION GENERAL
 AUTONOMA

L. ERNESTO MARTIN FIGUEROA
 JEFE DE UNIDAD ADMINISTRATIVA
 (SABER)



INSTITUTO MUNICIPAL DE PLANEACION DE SAN LUIS POTOSÍ (I)
Estado Analítico del Ejercicio del Presupuesto de Gastos Detallado - LDF
Clasificación por Objeto del Gasto (Capítulo y Concepto)
Del 1 de Enero al 31 de Diciembre de 2021 (I)
(PESOS)

Concepto (c)	Egresos					Subejercicio (e)
	Aprobado (d)	Aplicaciones (Reducciones)	Modificado	Devengado	Pagado	
J. Gasto No Separable (JA+JB+JC+JD+JE+JF)	17,882,981	4,375,214	15,541,191	13,480,151	11,138,681	154,658
A. Servicios Personales (A+1+2+3+4+5+6+7)	10,236,581	1,254,045	11,490,631	11,328,806	8,481,691	134,933
a1) Remuneraciones al Personal de Carácter Permanente	6,194,563	708,630	6,903,193	6,902,233	6,117,206	361
a2) Remuneraciones al Personal de Carácter Transitorio	750,000	218,876	1,128,676	395,830	590,174	131,025
a3) Remuneraciones Adicionales y Especiales	1,462,000	296,769	1,712,769	1,712,769	280,844	0
a4) Seguridad Social	1,300,000	439,441	1,391,584	1,391,354	1,293,758	0
a5) Otras Prestaciones Sociales y Económicas	0	304,210	304,210	304,210	304,210	0
a6) Previsiones	0	0	0	0	0	0
a7) Pago de Estímulos a Servidores Públicos	0	0	0	0	0	0
B. Materiales y Suministros (B+1+2+3+4+5+6+7+8+9)	418,280	-88,888	329,312	328,312	228,203	0
b1) Materiales de Administración, Emisión de Documentos y Artículos Oficiales	208,000	64,561	141,439	141,439	141,439	0
b2) Alimentos y Utensilios	45,280	21,346	21,631	21,631	21,631	0
b3) Materiales Primas y Materiales de Producción y Comercialización	0	0	0	0	0	0
b4) Materiales y Artículos de Construcción y de Reparación	28,000	-32,211	5,685	5,685	2,580	0
b5) Productos Químicos, Farmacéuticos y de Laboratorio	35,000	30,771	4,229	4,229	4,229	0
b6) Combustibles, Lubricantes y Aditivos	30,000	-2,788	27,212	27,212	27,212	0
b7) Vestuario, Blancos, Prendas de Protección y Artículos Deportivos	10,000	11,000	0	0	0	0
b8) Materiales y Suministros Para Seguridad	0	0	0	0	0	0
b9) Herramientas, Refacciones y Accesorios Menores	63,000	-29,200	27,731	27,731	27,731	0
C. Servicios Generales (C+1+2+3+4+5+6+7+8+9)	6,557,120	4,565,176	1,755,941	1,755,941	1,321,463	0
c1) Servicios Básicos	104,564	2,027	482,587	482,587	480,763	0
c2) Servicios de Arrendamiento	40,000	40,000	0	0	0	0
c3) Servicios Profesionales, Científicos, Técnicos y Otros Servicios	3,795,400	2,174,701	1,261,108	1,261,108	836,408	0
c4) Servicios Financieros, Bancarios y Comerciales	35,400	7,411	27,989	27,989	27,989	0
c5) Servicios de Instalación, Reparación, Mantenimiento y Conservación	143,580	61,468	82,912	82,912	82,912	0
c6) Servicios de Comunicación Social y Publicidad	0	0	0	0	0	0
c7) Servicios de Transporte y Viajes	140,000	-119,602	20,398	20,398	20,398	0
c8) Servicios Oficiales	15,000	13,202	1,797	1,797	1,797	0
c9) Otros Servicios Generales	2,962,286	1,773,067	288,138	288,138	288,138	0
D. Transferencias, Asignaciones, Subsidios y Otras Ayudas	0	0	0	0	0	0
d1) Transferencias Internas y Asignaciones al Sector Público	0	0	0	0	0	0
d2) Transferencias al Resto del Sector Público	0	0	0	0	0	0
d3) Subsidios y Subvenciones	0	0	0	0	0	0
d4) Ayudas Sociales	0	0	0	0	0	0
d5) Pensiones y Jubilaciones	0	0	0	0	0	0
d6) Transferencias a Fideicomisos, Mandatos y Otros Análogos	0	0	0	0	0	0
d7) Transferencias a la Seguridad Social	0	0	0	0	0	0
d8) Donativos	0	0	0	0	0	0
d9) Transferencias al Extranjero	0	0	0	0	0	0
E. Bienes Muebles, Inmuebles e Intangibles (E+1+2+3+4+5+6+7+8+9)	685,000	-632,732	98,268	98,268	98,268	0
e1) Mobiliario y Equipo de Administración	570,000	-611,561	88,633	88,633	88,633	0
e2) Mobiliario y Equipo Educativo y Recreativo	85,000	85,000	0	0	0	0
e3) Equipo e Instrumental Médico y de Laboratorio	0	0	0	0	0	0
e4) Vehículos y Equipo de Transporte	0	0	0	0	0	0
e5) Equipo de Defensa y Seguridad	0	0	0	0	0	0
e6) Maquinaria, Otros Equipos y Herramientas	0	0	0	0	0	0
e7) Activos Biológicos	0	0	0	0	0	0
e8) Bienes Inmuebles	0	0	0	0	0	0
e9) Activos Intangibles	290,000	240,242	9,000	9,000	9,000	0
F. Inversión Pública (F+1+2+3)	0	0	0	0	0	0
f1) Obra Pública en Bienes de Dominio Público	0	0	0	0	0	0
f2) Obra Pública en Bienes Propios	0	0	0	0	0	0
f3) Proyectos Productivos y Acciones de Fomento	0	0	0	0	0	0
G. Inversiones Financieras y Otras Provisiones (G+1+2+3+4+5+6+7)	0	0	0	0	0	0
g1) Inversiones Para el Fomento de Actividades Productivas	0	0	0	0	0	0
g2) Acciones y Participaciones de Capital	0	0	0	0	0	0
g3) Congresos de Títulos y Valores	0	0	0	0	0	0
g4) Cesación de Préstamos	0	0	0	0	0	0
g5) Inversiones en Fideicomisos, Mandatos y Otros Análogos	0	0	0	0	0	0
Fideicomiso de Desastres Naturales (Infonmatel)	0	0	0	0	0	0
g6) Otras Inversiones Financieras	0	0	0	0	0	0
g7) Provisiones para Contingencias y Otros Erogaciones Especiales	0	0	0	0	0	0
H. Participaciones y Aportaciones (H+1+2+3)	0	0	0	0	0	0
h1) Participaciones	0	0	0	0	0	0
h2) Aportaciones	0	0	0	0	0	0
h3) Consorcios	0	0	0	0	0	0
Deuda Pública (I+1+2+3+4+5+6+7)	0	0	0	0	0	0
i1) Amortización de la Deuda Pública	0	0	0	0	0	0
i2) Intereses de la Deuda Pública	0	0	0	0	0	0
i3) Comisiones de la Deuda Pública	0	0	0	0	0	0
i4) Gastos de la Deuda Pública	0	0	0	0	0	0
i5) Costo por Coberturas	0	0	0	0	0	0
i6) Apoyo Financiero	0	0	0	0	0	0
i7) Aduanas de Ejercicios Físicos Anteriores (ADIFAS)	0	0	0	0	0	0
K. Gasto Separable (KA+KB+KC+KD+KE+KF+KG)	0	0	0	0	0	0
A. Servicios Personales (A+1+2+3+4+5+6+7)	0	0	0	0	0	0
a1) Remuneraciones al Personal de Carácter Permanente	0	0	0	0	0	0
a2) Remuneraciones al Personal de Carácter Transitorio	0	0	0	0	0	0
a3) Remuneraciones Adicionales y Especiales	0	0	0	0	0	0
a4) Seguridad Social	0	0	0	0	0	0
a5) Otras Prestaciones Sociales y Económicas	0	0	0	0	0	0
a6) Previsiones	0	0	0	0	0	0
a7) Pago de Estímulos a Servidores Públicos	0	0	0	0	0	0
B. Materiales y Suministros (B+1+2+3+4+5+6+7+8+9)	0	0	0	0	0	0
b1) Materiales de Administración, Emisión de Documentos y Artículos Oficiales	0	0	0	0	0	0
b2) Alimentos y Utensilios	0	0	0	0	0	0
b3) Materiales Primas y Materiales de Producción y Comercialización	0	0	0	0	0	0
b4) Materiales y Artículos de Construcción y de Reparación	0	0	0	0	0	0
b5) Productos Químicos, Farmacéuticos y de Laboratorio	0	0	0	0	0	0
b6) Combustibles, Lubricantes y Aditivos	0	0	0	0	0	0
b7) Vestuario, Blancos, Prendas de Protección y Artículos Deportivos	0	0	0	0	0	0
b8) Materiales y Suministros Para Seguridad	0	0	0	0	0	0
b9) Herramientas, Refacciones y Accesorios Menores	0	0	0	0	0	0
C. Servicios Generales (C+1+2+3+4+5+6+7+8+9)	0	0	0	0	0	0
c1) Servicios Básicos	0	0	0	0	0	0

071

01) Servicios de Arrendamiento						
02) Servicios Profesionales, Científicos, Técnicos y Otros Servicios						
04) Servicios Financieros, Bancarios y Comerciales						
05) Servicios de Instalación, Reparación, Mantenimiento y Conservación						
06) Servicios de Comunicación Social y Publicitar						
07) Servicios de Transporte y Almacenamiento						
08) Servicios Oficiales						
09) Otros Servicios Generales						
D) Transferencias, Asignaciones, Subsidios y Otras Ayudas	0	0	0	0	0	0
01) Transferencias Internas y Asignaciones al Sector Público						
02) Transferencias al Resto del Sector Público						
03) Subsidios y Subvenciones						
04) Ayudas Sociales						
05) Pensiones y Jubilaciones						
06) Transferencias a Policarismos, Mandatos y Otros Análogos						
07) Transferencias a la Seguridad Social						
08) Donativos						
09) Transferencias al Extranjero						
E) Bienes Muebles, Inmuebles e Intangibles (E=1+42+43+44+45+46+47+48+49)	0	0	0	0	0	0
01) Mobiliario y Equipo de Administración						
02) Mobiliario y Equipo Educativo y Recreativo						
03) Equipo e Instrumental Médico y de Laboratorio						
04) Vehículos y Equipo de Transporte						
05) Equipo de Defensa y Seguridad						
06) Maquinaria, Otros Equipos y Herramientas						
07) Activos Biológicos						
08) Bienes Inmuebles						
09) Activos Intangibles						
F) Inversión Pública (F=1+42+43)	0	0	0	0	0	0
1) Obra Pública en Bienes de Dominio Público						
2) Obra Pública en Bienes Propios						
3) Proyectos Productivos y Acciones de Fomento						
G) Inversiones Financieras y Otras Prórrogas (G=1+42+43+44+45+46+47)	0	0	0	0	0	0
01) Inversiones Para el Fomento de Actividades Productivas						
02) Acciones y Participaciones de Capital						
03) Compra de Títulos y Valores						
04) Contratos de Préstamos						
05) Inversiones en Policarismos, Mandatos y Otros Análogos						
06) Otras Inversiones Financieras (Internas)						
07) Prórrogas para Contingencias y Otras Erogaciones Especiales						
H) Participaciones y Aportaciones (H=1+42+43)	0	0	0	0	0	0
1) Participaciones						
2) Aportaciones						
3) Convenios						
I) Deuda Pública (I=1+2+3+4+5+6+7)	0	0	0	0	0	0
1) Amortización de la Deuda Pública						
2) Intereses de la Deuda Pública						
3) Comisiones de la Deuda Pública						
4) Costo de la Deuda Pública						
5) Costo por Coberturas						
6) Apoyos Financieros						
7) Adelantos de Ejercicio Fideicomiso Arrendados (ACETAR)						
B. Total de Egresos (B = I + H)	11,886,891	-4,105,810	13,541,191	13,407,191	19,526,651	134,606

LIC. VICTOR JOSE ANGEL BILDAÑA
 BORDABUENO DEL DESPACHO DE LA
 DIRECCION GENERAL
 AUTORIZADO

LIC. ENRIQUE SANTIAGO VERA BANCOS
 JEFE DE OFICINA ADMINISTRATIVA
 SUJECION



INSTITUTO MUNICIPAL DE PLANEACION DE SAN LUIS POTOSÍ (S)
 Estado Analítico del Ejercicio del Presupuesto de Egresos Detallado - LDF
 Clasificación Funcional (Finalidad y Función)
 Del 1 de Enero al 31 de Diciembre de 2021 (B)
 (PESOS)

Concepto (A)	Egresos					Subjetivo (H)
	Aprobado (E)	Ampliaciones/ (Reducciones)	Modificados	Derogados	Pagado	
I Gasto No Etiquetado (I=A+B+C+D)	17,886,961	-4,325,810	13,561,151	13,407,181	10,520,651	134,000
A. Sistema (A=A1+A2+A3+A4+A5+A6)	17,886,961	-4,325,810	13,561,151	13,407,181	10,520,651	134,000
a1) Legislación			0	0	0	0
a2) Artículos			0	0	0	0
a3) Coordinación de la Política de Gobierno			0	0	0	0
a4) Relaciones Exteriores			0	0	0	0
a5) Asuntos Financieros y Hacendarios	17,886,961	-4,325,810	13,561,151	13,407,181	10,520,651	134,000
a6) Seguridad Nacional			0	0	0	0
a7) Asuntos de Orden Público y de Seguridad Interior			0	0	0	0
a8) Otros Servicios Generales			0	0	0	0
B. Desarrollo Social (B=B1+B2+B3+B4+B5+B6+B7)	0	0	0	0	0	0
b1) Protección Ambiental			0	0	0	0
b2) Vivienda y Servicios a la Comunidad			0	0	0	0
b3) Salud			0	0	0	0
b4) Recreación, Cultura y Otras Manifestaciones Sociales			0	0	0	0
b5) Educación			0	0	0	0
b6) Profesión Social			0	0	0	0
b7) Otros Asuntos Sociales			0	0	0	0
C. Desarrollo Económico (C=C1+C2+C3+C4+C5+C6+C7+C8)	0	0	0	0	0	0
c1) Asuntos Económicos, Comerciales y Laborales en General			0	0	0	0
c2) Agropecuaria, Silvicultura, Pesca y Caza			0	0	0	0
c3) Combustibles y Energía			0	0	0	0
c4) Minería, Manufacturas y Construcción			0	0	0	0
c5) Transporte			0	0	0	0
c6) Comunicaciones			0	0	0	0
c7) Turismo			0	0	0	0
c8) Ciencia, Tecnología e Innovación			0	0	0	0
c9) Otros Industriales y Otros Asuntos Económicos			0	0	0	0
D. Otras No Clasificadas en Funciones Anteriores (D=D1+D2+D3+D4)	0	0	0	0	0	0
d1) Transacciones de la Deuda Pública / Cuentas Financieras de la Deuda			0	0	0	0
d2) Transferencias, Participaciones y Aportaciones Entre Diferentes Niveles y Órdenes de Gobierno			0	0	0	0
d3) saneamiento del Sistema Financiero			0	0	0	0
d4) Adeudos de Ejercicios Fiscales Anteriores			0	0	0	0
E. Gasto Etiquetado (E=A+B+C+D)	0	0	0	0	0	0
F. Sistema (F=A1+F2+F3+F4+F5+F6)	0	0	0	0	0	0
f1) Legislación			0	0	0	0
f2) Artículos			0	0	0	0
f3) Coordinación de la Política de Gobierno			0	0	0	0
f4) Relaciones Exteriores			0	0	0	0
f5) Asuntos Financieros y Hacendarios			0	0	0	0
f6) Seguridad Nacional			0	0	0	0
f7) Asuntos de Orden Público y de Seguridad Interior			0	0	0	0
f8) Otros Servicios Generales			0	0	0	0
G. Desarrollo Social (G=B1+G2+G3+G4+G5+G6+G7)	0	0	0	0	0	0
g1) Protección Ambiental			0	0	0	0
g2) Vivienda y Servicios a la Comunidad			0	0	0	0
g3) Salud			0	0	0	0
g4) Recreación, Cultura y Otras Manifestaciones Sociales			0	0	0	0
g5) Educación			0	0	0	0
g6) Profesión Social			0	0	0	0
g7) Otros Asuntos Sociales			0	0	0	0
H. Desarrollo Económico (H=C1+H2+H3+H4+H5+H6+H7+H8)	0	0	0	0	0	0
h1) Asuntos Económicos, Comerciales y Laborales en General			0	0	0	0
h2) Agropecuaria, Silvicultura, Pesca y Caza			0	0	0	0
h3) Combustibles y Energía			0	0	0	0
h4) Minería, Manufacturas y Construcción			0	0	0	0
h5) Transporte			0	0	0	0
h6) Comunicaciones			0	0	0	0
h7) Turismo			0	0	0	0
h8) Ciencia, Tecnología e Innovación			0	0	0	0
h9) Otros Industriales y Otros Asuntos Económicos			0	0	0	0
I. Otras No Clasificadas en Funciones Anteriores (I=D1+I2+I3+I4)	0	0	0	0	0	0
i1) Transacciones de la Deuda Pública / Cuentas Financieras de la Deuda			0	0	0	0
i2) Transferencias, Participaciones y Aportaciones Entre Diferentes Niveles y Órdenes de Gobierno			0	0	0	0
i3) saneamiento del Sistema Financiero			0	0	0	0
i4) Adeudos de Ejercicios Fiscales Anteriores			0	0	0	0
II. Total de Egresos (II=I+II)	17,886,961	-4,325,810	13,561,151	13,407,181	10,520,651	134,000

LIC. VICTOR DOMINGO ANGEL BALDASA
 ENCARGADO DEL DESPACHO DE LA
 DIRECCION GENERAL
 AUTORIZA

LIC. ENRIQUE GONZALEZ VARGAS
 JEFE DE UNIDAD ADMINISTRATIVA
 PLANIFICACION



Iniciativa de Gobierno (I)	Implementación		Resultado		Fondos (F)	Comentarios (C)
	B	MO				
	Mecanismo de Verificación (B)	Indicador estimado de cumplimiento (MO)	Medio o Valor (R)	Unidad de Medida (R)		
INDICADORES CUANTITATIVOS						
A. INDICADORES CUANTITATIVOS						
1. Balance Presupuestario Ejercido (I)						
a. Proceso	Realización de Ley de Ingresos y Proyecto de Presupuesto de Egresos	20000001		2000	Art. 1 y 15 de la LDF	
b. Elaboración/Análisis	Ley de Ingresos y Proyecto de Egresos	20000001		2000	Art. 1 y 15 de la LDF	
c. Desarrollo	Cuenta Pública / Formas E LP	20000001		2000	Art. 1 y 15 de la LDF	
1. Balance Presupuestario de Recursos Disponibles (I)						
a. Proceso	Realización de Ley de Ingresos y Proyecto de Presupuesto de Egresos	20000001		2000	Art. 1 y 15 de la LDF	
b. Elaboración/Análisis	Ley de Ingresos y Proyecto de Egresos	20000001		2000	Art. 1 y 15 de la LDF	
c. Desarrollo	Cuenta Pública / Formas E LP	20000001		2000	Art. 1 y 15 de la LDF	
1. Planeación del gasto en el marco del Presupuesto base (I)						
a. Proceso	Realización de Ley de Ingresos	20000001		2000	Art. 1, 10 y 16 de la LDF	
b. Elaboración/Análisis	Ley de Ingresos	20000001		2000	Art. 1, 10 y 16 de la LDF	
c. Desarrollo	Cuenta Pública / Formas E LP	20000001		2000	Art. 1, 10 y 16 de la LDF	
4. Recursos destinados a la ejecución de proyectos especiales						
a. Asignación de recursos para desarrollo urbano (I)						
a.1. Asignación	Reporte Tem. Formas E LP	20000001		2000	Art. 1 de la LDF	
a.2. Ejecución	Cuenta Pública / Formas E LP	20000001		2000	Art. 1 de la LDF	
b. Asignación de recursos para desarrollo urbano	Asignaciones de recursos aprobadas por el FIDUCEN	20000001		2000	Art. 1 de la LDF	
c. Ejecución de recursos para desarrollo urbano	Cuenta Pública / Análisis de Egresos	20000001		2000	Art. 1 de la LDF	
d. Gasto generado en los últimos 3 ejercicios de la reconstrucción de infraestructura de desarrollo urbano (I)	Asignaciones de recursos aprobadas por el FIDUCEN	20000001		2000	Art. 1 de la LDF	
5. Tercer para servicios personales (I)						
a. Asignación en el Presupuesto de Egresos	Reporte Tem. Formas E LP	20000001		2000	Art. 10 y 21 de la LDF	
b. Desarrollo	Reporte Tem. Formas E LP	20000001		2000	Art. 10 y 21 de la LDF	
6. Provisiones de pago para compromisos de pago derivados de APRA (I)						
a. Asignación en el Presupuesto de Egresos	Presupuesto de Egresos	20000001		2000	Art. 10 y 21 de la LDF	
7. Tercer de ANEXOS para el ejercicio fiscal (I)						
a. Proceso	Proyecto de Presupuesto de Egresos	20000001		2000	Art. 10 y 21 de la LDF	
b. Análisis	Reporte Tem. Formas E LP	20000001		2000	Art. 10 y 21 de la LDF	
c. Desarrollo	Cuenta Pública / Formas E LP	20000001		2000	Art. 10 y 21 de la LDF	
B. INDICADORES CUALITATIVOS						
1. Iniciativa de Ley de Ingresos y Proyecto de Presupuesto de Egresos						
a. Objetivos anuales, estratégicos y metas para el ejercicio fiscal (I)	Realización de Ley de Ingresos y Proyecto de Presupuesto de Egresos	20000001			Art. 1 y 15 de la LDF	
b. Proyecciones de ejercicio profesional (I)	Realización de Ley de Ingresos y Proyecto de Presupuesto de Egresos / Formas E LP y LP	20000001			Art. 1 y 15 de la LDF	
c. Descripción de riesgos inherentes y propuestas de acción para evitarlos (I)	Realización de Ley de Ingresos y Proyecto de Presupuesto de Egresos	20000001			Art. 1 y 15 de la LDF	
d. Resultados de acciones fiscales anteriores y el ejercicio fiscal en cuestión (I)	Realización de Ley de Ingresos y Proyecto de Presupuesto de Egresos / Formas E LP y LP	20000001			Art. 1 y 15 de la LDF	
e. Estado actual de las acciones de sus integrantes (I)	Realización de Ley de Ingresos y Proyecto de Presupuesto de Egresos / Formas E LP	20000001			Art. 1 y 15 de la LDF	
1. Balance Presupuestario de Recursos Disponibles en caso de un ejercicio						
a. Recursos disponibles que justifiquen el balance Presupuestario de Recursos Disponibles (I)	Realización de Ley de Ingresos y Proyecto de Presupuesto de Egresos	20000001			Art. 1 y 15 de la LDF	
b. Fuente de recursos para cubrir el balance Presupuestario de Recursos Disponibles negativo (I)	Realización de Ley de Ingresos y Proyecto de Presupuesto de Egresos	20000001			Art. 1 y 15 de la LDF	
c. Normas de acciones fiscales y acciones necesarias para cubrir el balance Presupuestario de Recursos Disponibles negativo (I)	Realización de Ley de Ingresos y Proyecto de Presupuesto de Egresos	20000001			Art. 1 y 15 de la LDF	
d. Acciones para mejorar el balance Presupuestario de Recursos Disponibles (I)	Reporte Tem y Cuenta Pública	20000001			Art. 1 y 15 de la LDF	
2. el Presupuesto						
a. Reestructuración de los recursos asignados (I)	Proyecto de Presupuesto	20000001			Art. 10 y 21 de la LDF	
b. Provisiones operativas y económicas para cubrir compromisos adquiridos, pendientes de abono y otros (I)	Proyecto de Presupuesto	20000001			Art. 10 y 21 de la LDF	
INDICADORES DEL SISTEMA FINANCIERO						
A. INDICADORES CUANTITATIVOS						
1. Ingresos Excepcionales derivados de ingresos de Libre Disponición						
a. Monto de ingresos Excepcionales derivados de C.O. por	Cuenta Pública / Formas E LP	20000001		2000	Art. 14 y 21 de la LDF	
b. Monto de ingresos Excepcionales derivados de C.O. destinados al Fideicomiso de la LDF de	Cuenta Pública	20000001		2000	Art. 14 y 21 de la LDF	
c. Monto de ingresos Excepcionales derivados de C.O. destinados al Fideicomiso de la LDF de	Cuenta Pública	20000001		2000	Art. 14 y 21 de la LDF	
d. Monto de ingresos Excepcionales derivados de C.O. destinados al Fideicomiso de la LDF de	Cuenta Pública	20000001		2000	Art. 14 y 21 de la LDF	
e. Monto de ingresos Excepcionales derivados de la LDF de		20000001		2000	Art. 14 y 21 de la LDF	
f. Monto de ingresos Excepcionales derivados de la LDF de		20000001		2000	Art. 14 y 21 de la LDF	
g. Monto de ingresos Excepcionales derivados de la LDF de		20000001		2000	Art. 14 y 21 de la LDF	
B. INDICADORES CUALITATIVOS						
1. Análisis de los recursos para proyectos y programas de inversión mayores a 10 millones de USD (I)	Plano de trabajo de la Secretaría de Finanzas y Tesorería Municipal	20000001			Art. 10 y 21 de la LDF	
2. Análisis de sostenibilidad y fuentes de financiamiento de ingresos de los proyectos APRA (I)	Plano de trabajo de la Secretaría de Finanzas y Tesorería Municipal	20000001			Art. 10 y 21 de la LDF	
3. Identificación de potencialidades, limitaciones y sostenibilidad de actividades (I)	Plano de trabajo de la Secretaría de Finanzas y Tesorería Municipal	20000001			Art. 10 y 21 de la LDF	
INDICADORES DE GOBIERNO LOCAL						
A. INDICADORES CUANTITATIVOS						
1. Obligaciones a Corto Plazo		20000001		2000	Art. 10 y 21 de la LDF	
a. Leyes de Obligaciones a Corto Plazo (I)		20000001		2000	Art. 10 y 21 de la LDF	
b. Obligaciones a Corto Plazo (I)		20000001		2000	Art. 10 y 21 de la LDF	

LIC. VICTOR JOSE VILLANUEVA
EN CARRETERA, CARRADU DE LA
SECRETARÍA DE FINANZAS Y TESORERÍA
MUNICIPAL

LIC. VICTOR JOSE VILLANUEVA
EN CARRETERA, CARRADU DE LA
SECRETARÍA DE FINANZAS Y TESORERÍA
MUNICIPAL

INFORMACION DE DESEMPEÑO

- Listado de Programa presupuestario.
- Cumplimiento final de los programas presupuestario o en su caso aquellos que fueron aprobados durante el ejercicio fiscal de 2021.

INSTITUTO MUNICIPAL DE PLANEACIÓN DE SAN LUIS POTOSÍ

Listado de Programas Presupuestarios

Clave presupuestaria	Programa presupuestario	Importe	Responsables	Proyectos
Responsables	Responsables	Responsables	Responsables	Responsables

En el **Anexo** AED-02 se presentan las Matrices de Indicadores para Resultados (**MIR**) de los programas presupuestarios del gobierno del municipio que forman parte del presupuesto basado en resultados.

EL PRESENTE FORMATO NO ES APLICABLE AL INSTITUTO MUNICIPAL DE PLANEACION DE SAN LUIS POTOSI

Lic. Victor José Angel Saldaña
Encargado del despacho de la Dirección General
AUTORIZÓ



Lic. Enrique Santos Vega García
Jefa de Unidad Administrativa
ELABORÓ



INSTITUTO MUNICIPAL DE PLANEACIÓN DE SAN LUIS POTOSÍ

ANEXO AED-02

MATRICES DE INDICADORES PARA RESULTADOS (MIR)

Programa presupuestario: (Se deberá indicar el nombre del programa presupuestario. Deberá presentarse un formato como este por cada uno de los programas enlistados en el Título Cuarto, capítulo primero)				Clave presupuestaria:						Importe: \$ (presupuesto ejercicio para el programa)						
Eje del Plan Municipal de Desarrollo al cual contribuye el programa:				Veriente al cual contribuye el programa:						Línea de acción o estrategia al cual contribuye el programa:						
Resumen narrativo / objetivo		Indicadores									% Avance trimestral acumulado (todo el año)				Cumplimiento final (todo el año)	Supuesto
		Nombre	Descripción	Fórmula	Variables	Unidad de medida	Línea base	Meta (anual)	Tipo de indicador	Dimensión	Medios de Verificación				Año 2020	
Fin (se deberá determinar uno por cada programa)		(Uno por objetivo, por cada fila)			Variable 1:							Programado				Programado
					Variable 2:							Realizado				Realizado
Propósito (se deberá determinar uno por cada programa)					Variable 1:						Programado				Programado	
					Variable 2:						Realizado				Realizado	
Componentes (preferentemente entre dos y cinco por cada programa presupuestario)	C1 (como parte de los componentes se deberán considerar los proyectos)				Variable 1:						Programado				Programado	
					Variable 2:						Programado				Programado	
	C2				Variable 1:						Programado				Programado	
					Variable 2:						Programado				Programado	
	C3				Variable 1:						Programado				Programado	
					Variable 2:						Programado				Programado	
	C4				Variable 1:						Programado				Programado	
					Variable 2:						Programado				Programado	
	C5				Variable 1:						Programado				Programado	
					Variable 2:						Programado				Programado	
Actividades					Variable 1:						Programado				Programado	

073

(preferentemente entre dos y cinco por cada componente)

C1A2	Variable 2:								Programado	Programado
	Variable 1:								Programado	Programado
C1A3	Variable 2:								Programado	Programado
	Variable 1:								Programado	Programado
C1A4	Variable 2:								Programado	Programado
	Variable 1:								Programado	Programado
C2A1	Variable 2:								Programado	Programado
	Variable 1:								Programado	Programado
C2A2	Variable 2:								Programado	Programado
	Variable 1:								Programado	Programado
C3A1...	Variable 2:								Programado	Programado
	Variable 1:								Programado	Programado

Se pueden agregar o eliminar el número de filas necesario con el propósito de adaptar el formato al programa.

Este formato solo considera los elementos básicos para el seguimiento y la evaluación de los programas presupuestarios, su elaboración deberá contar con el sustento metodológico conforme a lo dispuesto en los Lineamientos para la construcción y diseño de indicadores de desempeño mediante la Metodología del Marco Lógico del Consejo Nacional de Armonización Contable (CONAC)

EL PRESENTE FORMATO NO ES APLICABLE AL INSTITUTO MUNICIPAL DE PLANEACION DE SAN LUIS POTOSI

Lic. Victor José Ángel Saldaña
Encargado del despacho de la Dirección General
AUTORIZO

Lic. Enrique Santos Vega García
Jefa de Unidad Administrativa
ELABORO



INFORMACION COMPLEMENTARIA

- Relación de bienes muebles que componen el patrimonio municipal.
- Relación de inbienes muebles que componen el patrimonio municipal.
- Reporte del ejercicio y destino del gasto federalizado y reintegros
- Programas y proyectos de inversión.
- Indicadores de postura fiscal.
- Justificación entre la diferencia negativa entre el ingreso y el gasto total del ejercicio.
- Reporte de las contrataciones de servicios profesionales por honorarios realizadas en el ejercicio.

INSTITUTO MUNICIPAL DE PLANEACION DE SAN LUIS POTOSÍ
Relación de Bienes Muebles que componen su patrimonio
Del 1 de enero al 31 de diciembre de 2021

Código	Descripción del Bien	Valor en libros
123-094-000	ARCHIVERO HORIZONTAL 2 GAVETAS (4PZAS) MARCA TREVIÑO MODELO S/M	\$ 6,276.27
123-050-000	ARCHIVERO NEGRO TRES GABETAS MARCA S/M MODELO D900 1	\$ 1,891.31
123-051-000	ARCHIVERO NEGRO TRES GABETAS MARCA S/M MODELO D900 2	\$ 1,891.31
123-052-000	ARCHIVERO NEGRO TRES GABETAS MARCA S/M MODELO D900 2	\$ 1,891.31
123-048-000	ARCHIVO DOS GAVETAS NOGAL MELAMINA MARCA TREVIÑO MODELO 10001	\$ 1,325.72
123-049-000	ARCHIVO DOS GAVETAS NOGAL MELAMINA MARCA TREVIÑO MODELO 10001	\$ 1,325.72
127-050-000	BOCINA MARCA CREATIVE (1/2) MODELO S8520	\$ 100.00
127-049-000	BOCINA MARCA CREATIVE (1/2) MODELO S8520	\$ 100.00
123-112-000	CAFETERA MARCA GE CAFETERA 40 T2 MODELO 691131691990	\$ 570.00
123-159-001	CALEFACTOR AMBIENTAL GAS LP MARCA LENOMEX MODELO INAFRARED HEAT	\$ 2,998.99
127-066-000	CAMARA DIGITAL MARCA SONY MODELO DSC-H7	\$ 5,200.00
127-052-000	CAMARA MARCA HP MODELO DTHOTOSMART M407	\$ 3,194.00
127-069-000	CAMARA MARCA SONY MODELO 8MPX LCD 2.5	\$ 5,200.00
127-051-000	CAMARA MARCA SONY MODELO DIGITAL MAVICA	\$ 5,000.00
123-085-000	CENTRAL TELEFÓNICA PANASONIC MARCA PANASONIC MODELO KX-TES824	\$ 4,887.00
123-085-000	CENTRAL TELEFONICA PANASONIC MARCA PANASONIC MODELO KX-TES824	\$ 4,887.00
127-036-000	CONCENTRADOR MARCA 3M COM MODELO OFFICE CONNECT	\$ 1,000.00
123-002-000	COPIADORA MARCA CANNON MODELO 1310	\$ 8,500.00
S/C	COMPUTADORA PORTATIL LENOVO ES NOTEBOOK	\$ 23,468.80
S/C	COMPUTADORA PORTATIL LENOVO ES NOTEBOOK	\$ 23,468.80
S/C	COMPUTADORA PORTATIL LENOVO ES NOTEBOOK	\$ 17,999.00
S/C	COMPUTADORA PORTATIL LENOVO ES NOTEBOOK	\$ 17,999.00
IMP-000-008	DISTOMETRO MARCA SURTEK MODELO 10000M	\$ 712.93
123-005-000	ENGARGOALDORA MARCA GBS MODELO COMBO 450	\$ 1,564.35
123-004-000	ENMICADORA DOCUSEAL MARCA GBC MODELO 95/HSEAL	\$ 1,564.35
630-004-002	ESCALERA DE ALUMINIO MARCA ALUM MODELO T-II	\$ 1,370.69
123-080-000	ESTANTE MARCA S/M MODELO DONATIVO DE MUNICIPIO	\$ 498.00
123-081-000	ESTANTE MARCA S/M MODELO DONATIVO DE MUNICIPIO	\$ 498.00
123-082-000	ESTANTE MARCA S/M MODELO DONATIVO DE MUNICIPIO	\$ 498.00
123-083-000	ESTANTE MARCA S/M MODELO DONATIVO DE MUNICIPIO	\$ 498.00
123-084-000	ESTANTE MARCA S/M MODELO DONATIVO DE MUNICIPIO	\$ 498.00
123-080-000	ESTANTE MARCA S/M DONATIVO MUNICIPIO	\$ 498.00
123-081-000	ESTANTE MARCA S/M DONATIVO MUNICIPIO	\$ 498.00
123-082-000	ESTANTE MARCA S/M DONATIVO MUNICIPIO	\$ 498.00
123-083-000	ESTANTE MARCA S/M DONATIVO MUNICIPIO	\$ 498.00
123-084-000	ESTANTE MARCA S/M DONATIVO MUNICIPIO	\$ 498.00
123-157-000	ESTANTE SIN MARCA SIN MODELO	\$ 15,719.80
123-053-000	EXTEINTOR MARCA S/M, M ODELO 68004	\$ 811.33
123-003-000	FAX PHONE LASSER MARCA CANNON MODELO L-170	\$ 4,575.50
123-100-000	FRIGOBAR G.E.T.A. -04YSM03.7FT SILVER SERIE MARCA GENERAL ELECTRIC MODELO TA-04YMO	\$ 1,999.13
123-105-000	GABINETE CERESO BASIC MARCA SHURE MODELO FELLOWES P567C5 (6PZAS)	\$ 7,299.13
123-107-000	GABINETE VERESO BASIC MARCA SHURE MODELO FELLOWES P567C5	\$ 1,303.48
123-101-000	GRAVADOR DE DVD SONY MARCA SONY MODELO RGR-GX350	\$ 3,615.00
123-006-000	GRAVADORA REPORTERA MARCA SONY MODELO M475	\$ 486.96
123-093-000	LIBRERO DE 4 SECCIONES MARCA TREVIÑO MODELO S/M	\$ 3,893.89
123-172-003	LIBRERO MARCA SPACIO OPTIMO S/M	\$ 10,672.00
123-172-002	LIBRERO MARCA SPACIO OPTIMO S/M	\$ 10,672.00
123-172-001	LIBRERO MARCA SPACIO OPTIMO S/M	\$ 10,672.00
123-172-000	LIBRERO MARCA SPACIO OPTIMO S/M	\$ 10,672.00
123-099-000	LIBREROS 4 SECC LP NEGRO (3PZAS) MARCA TREBEX INTERNACIONAL MODELO S/M	\$ 16,338.00
123-001-000	MAQUINA DE ESCRIBIR MARCA OLIVETTY MODELO S/M	\$ 1,094.78
123-072-000	MESA CIRCULAR MARCA S/M MODELO 00800 1	\$ 1,814.70
123-072-000	MESA CIRCULAR MARCA S/M MODELO 00800 1	\$ 1,814.70
123-106-000	MESA CUADRADA BAJA B/CENTRO MARCA TREBEX INTERNACIONAL MODELO 610-610 M5	\$ 1,568.00
123-174-003	MESA DE ESCRITORIO MARCA INTEGRA MOD. OYAMEL	\$ 2,264.32
123-174-002	MESA DE ESCRITORIO MARCA INTEGRA MOD. OYAMEL	\$ 2,264.32
123-174-001	MESA DE ESCRITORIO MARCA INTEGRA MOD. OYAMEL	\$ 2,264.32

INSTITUTO MUNICIPAL DE PLANEACION DE SAN LUIS POTOSÍ
Relación de Bienes Muebles que componen su patrimonio
Del 1 de enero al 31 de diciembre de 2021

Código	Descripción del Bien	Valor en libros
123-174-000	MESA DE ESCRITORIO MARCA INTEGRA MOD. OYAMEL	\$ 2,264.32
123-109-000	MESA DE TRABAJO MARCA LIFETIME MODELO S/M	\$ 1,326.70
123-175-003	MESA DE TRABAJO DOBLE MARCA INTEGRA MOD. OYAMEL C/MAMPARAS	\$ 16,996.32
123-175-002	MESA DE TRABAJO DOBLE MARCA INTEGRA MOD. OYAMEL C/MAMPARAS	\$ 16,996.32
123-175-001	MESA DE TRABAJO DOBLE MARCA INTEGRA MOD. OYAMEL C/MAMPARAS	\$ 16,996.32
123-175-000	MESA DE TRABAJO DOBLE MARCA INTEGRA MOD. OYAMEL C/MAMPARAS	\$ 16,996.32
123-070-000	MESA MODULAR RECTANGULAR MARCA S/M MODELO D0800 2	\$ 2,000.00
123-071-000	MESA MODULAR RECTANGULAR MARCA S/M MODELO D0800 2	\$ 2,000.00
123-090-000	MESA MODULAR RECTANGULAR MARCA TREVIÑO MODELO S/M	\$ 12,485.20
123-070-000	MESA MODULAR RECTANGULAR MARCA S/M MODELO D0800 2	\$ 2,000.00
123-071-000	MESA MODULAR RECTANGULAR MARCA S/M MODELO S/M	\$ 2,000.00
123-173-016	MESA RECTANGULAR MARCA INTEGRA MOD. OYAMEL	\$ 2,958.00
123-173-015	MESA RECTANGULAR MARCA INTEGRA MOD. OYAMEL	\$ 2,958.00
123-173-014	MESA RECTANGULAR MARCA INTEGRA MOD. OYAMEL	\$ 2,958.00
123-173-013	MESA RECTANGULAR MARCA INTEGRA MOD. OYAMEL	\$ 2,958.00
123-173-012	MESA RECTANGULAR MARCA INTEGRA MOD. OYAMEL	\$ 2,958.00
123-173-011	MESA RECTANGULAR MARCA INTEGRA MOD. OYAMEL	\$ 2,958.00
123-173-010	MESA RECTANGULAR MARCA INTEGRA MOD. OYAMEL	\$ 2,958.00
123-173-009	MESA RECTANGULAR MARCA INTEGRA MOD. OYAMEL	\$ 2,958.00
123-173-008	MESA RECTANGULAR MARCA INTEGRA MOD. OYAMEL	\$ 2,958.00
123-173-007	MESA RECTANGULAR MARCA INTEGRA MOD. OYAMEL	\$ 2,958.00
123-173-006	MESA RECTANGULAR MARCA INTEGRA MOD. OYAMEL	\$ 2,958.00
123-173-005	MESA RECTANGULAR MARCA INTEGRA MOD. OYAMEL	\$ 2,958.00
123-173-004	MESA RECTANGULAR MARCA INTEGRA MOD. OYAMEL	\$ 2,958.00
123-173-003	MESA RECTANGULAR MARCA INTEGRA MOD. OYAMEL	\$ 2,958.00
123-173-002	MESA RECTANGULAR MARCA INTEGRA MOD. OYAMEL	\$ 2,958.00
123-173-001	MESA RECTANGULAR MARCA INTEGRA MOD. OYAMEL	\$ 2,958.00
123-173-000	MESA RECTANGULAR MARCA INTEGRA MOD. OYAMEL	\$ 2,958.00
123-091-000	MESA REDONDA MARCA TREVIÑO MODELO S/M	\$ 1,968.33
IMP-000-001	MESA REDONDA PLEGABLE MARCA LIFETIME S/M	\$ 1,498.35
123-102-000	MEZCLADORA AM-440 MARCA PHONIC MODELO AM-440	\$ 2,375.00
123-103-000	MICROFONO PLANO OMNIDIRECCIONAL (3PZAS) MARCA SHURE MODELO E2B/D	\$ 5,250.00
123-110-000	MICROGRABADORA MARCA SONY MODELO ICD-UX71	\$ 1,723.28
123-159-002	MINISPLIT MARCA LG MODELO LG.AA.36 INVERTER	\$ 24,011.28
123-159-000	MINISPLIT MARCA PRIME MODELO HIGH WALL	\$ 10,440.00
123-020-000	MODULO CAPTURISTA MARCA TREVIÑO MODELO 16900 2	\$ 4,596.20
123-113-000	MODULO CAPTURISTA MARCA TREVIÑO MODELO S/M	\$ 9,617.27
123-112-000	MODULO CAPTURISTA MARCA TREVIÑO MODELO S/M	\$ 9,617.27
123-092-000	MODULO EJECUTIVO EN HERRADURA CON PANELES MARCA TREVIÑO MODELO S/M	\$ 22,295.00
123-011-000	MODULO EJECUTIVO MARCA TREVIÑO MODELO S/ARCHIVERO	\$ 31,568.07
123-089-000	MODULO SECRETARIAL MARCA TREVIÑO MODELO S/M	\$ 35,812.14
123-012-000	MODULO SECRETARIAL MARCA TREVIÑO MODELO 16800 1	\$ 5,536.36
123-013-000	MODULO SECRETARIAL MARCA TREVIÑO MODELO 16800 2	\$ 5,536.36
123-014-000	MODULO SECRETARIAL MARCA TREVIÑO MODELO 16800 3	\$ 5,536.36
123-015-000	MODULO SECRETARIAL MARCA TREVIÑO MODELO 16800 4	\$ 5,536.36
123-016-000	MODULO SECRETARIAL MARCA TREVIÑO MODELO 16800 5	\$ 5,536.36
123-017-000	MODULO SECRETARIAL MARCA TREVIÑO MODELO 16800 6	\$ 5,536.36
123-018-000	MODULO SECRETARIAL MARCA TREVIÑO MODELO 16800 7	\$ 5,536.36
123-019-000	MODULO SECRETARIAL MARCA TREVIÑO MODELO 16900 1	\$ 4,596.20
123-116-000	MODULO SECRETARIAL MARCA TREVIÑO MODELO S/M	\$ 12,652.12
123-115-000	MODULO SECRETARIAL MARCA TREVIÑO MODELO S/M	\$ 12,652.12
123-114-000	MODULO SECRETARIAL MARCA TREVIÑO MODELO S/M	\$ 14,618.90
123-088-000	MODULOS SEMIEJECUTIVOS (2PZAS) MARCA TREVIÑO MODELO S/M	\$ 26,524.68
123-167-000	MUEBLE DE CAFETERIA MARCA VIGA MOD. OYAMEL	\$ 2,231.84
123-163-000	MUEBLE DE CAFETERIA MARCA VIGA MOD. OYAMEL	\$ 2,231.84
127-063-012	NO BREAK MARCA APC MODELO BR100G	\$ 3,320.82
127-003-000	PANTALLA MARCA 3M A5617 MODELO 3M A 561(1.78X1.78)	\$ 2,082.59

081

INSTITUTO MUNICIPAL DE PLANEACION DE SAN LUIS POTOSÍ
Relación de Bienes Muebles que componen su patrimonio
Del 1 de enero al 31 de diciembre de 2021

Código	Descripción del Bien	Valor en libros
123-164-000	PERSIANAS MARCA SCREEN S/M	\$ 24,812.24
123-098-000	PERSIANAS VERTICALES DE PVC (2PZAS) DE 3.76 Y 5.58 X 1.56 MTS MARCA S/M MODELO S/M	\$ 2,067.70
123-176-000	PIZARRON DE CRISTAL CLARO DE 9MM ACERO INOX. 2.30 X 1.20 MTS	\$ 3,776.99
123-079-000	PLANERO / VERTICAL CON COLGANTES MARCA S/M MODELO 3700 1	\$ 4,792.05
123078-000	PLANERO / VERTICAL CON COLGANTES MARCA S/M MODELO 3700 2	\$ 4,792.05
123-079-000	PLANERO / VERTICAL CON COLGANTES MARCA S/M MODELO 3700 1	\$ 4,792.05
123-078-000	PLANERO / VERTICAL CON COLGANTES MARCA S/M MODELO 3700 2	\$ 4,792.05
123-066-000	PORTA CPU MARCA S/M MODELO 17600 10	\$ 138.00
123-067-000	PORTA CPU MARCA S/M MODELO 17600 12	\$ 138.00
123-068-000	PORTA CPU MARCA S/M MODELO 17600 14	\$ 138.00
123-069-000	PORTA CPU MARCA S/M MODELO 17600 15	\$ 138.00
123-063-000	PORTA CPU MARCA S/M MODELO 17600 4	\$ 138.00
123-064-000	PORTA CPU MARCA S/M MODELO 17600 6	\$ 138.00
123-065-000	PORTA CPU MARCA S/M MODELO 17600 8	\$ 138.00
123-066-000	PORTA TECLADO MARCA S/M MODELO 17600 10	\$ 138.00
123-059-000	PORTA TECLADO MARCA S/M MODELO 17600 11	\$ 138.00
123-057-000	PORTA TECLADO MARCA S/M MODELO 17600 12	\$ 138.00
123-050-000	PORTA TECLADO MARCA S/M MODELO 17600 13	\$ 138.00
123-058-000	PORTA TECLADO MARCA S/M MODELO 17600 14	\$ 138.00
123-069-000	PORTA TECLADO MARCA S/M MODELO 17600 15	\$ 138.00
123-061-000	PORTA TECLADO MARCA S/M MODELO 17600 16	\$ 138.00
123-062-000	PORTA TECLADO MARCA S/M MODELO 17600 2	\$ 138.00
123-063-000	PORTA TECLADO MARCA S/M MODELO 17600 4	\$ 138.00
123-064-000	PORTA TECLADO MARCA S/M MODELO 17600 6	\$ 138.00
123-065-000	PORTA TECLADO MARCA S/M MODELO 17600 8	\$ 138.00
123-058-000	PORTA TECLADO MARCA S/M MODELO 17600 9	\$ 138.00
127-060-000	PROYECTOR MARCA HP MODELO PROYECTOR S8-2141001	\$ 20,526.35
127-001-000	PROYECTOR MARCA SONY MODELO VIDEO PROYECTOR SONY VPL-C521	\$ 13,912.17
123-162-000	RECEPCION MARCA INTEGRA MODELO ELLITE	\$ 34,596.42
123-160-000	REFRIGERADOR MARCA DAEWOO MOD: S/M	\$ 3,790.00
630-004-002	ROTA FOLIO MARCA ESCO MODELO 170X190	\$ 10,009.20
IMP-000-007	SILLA DE PLASTICO PLEGABLE MARCA LIFETIME S/M	\$ 277.81
IMP-000-006	SILLA DE PLASTICO PLEGABLE MARCA LIFETIME S/M	\$ 277.81
IMP-000-005	SILLA DE PLASTICO PLEGABLE MARCA LIFETIME S/M	\$ 277.81
IMP-000-004	SILLA DE PLASTICO PLEGABLE MARCA LIFETIME S/M	\$ 277.81
IMP-000-003	SILLA DE PLASTICO PLEGABLE MARCA LIFETIME S/M	\$ 277.81
IMP-000-002	SILLA DE PLASTICO PLEGABLE MARCA LIFETIME S/M	\$ 277.81
123-170-050	SILLA DE VISITA MARCA SPACIO OPTIMO MOD. GENOVA	\$ 686.00
123-170-049	SILLA DE VISITA MARCA SPACIO OPTIMO MOD. GENOVA	\$ 686.00
123-170-048	SILLA DE VISITA MARCA SPACIO OPTIMO MOD. GENOVA	\$ 686.00
123-170-047	SILLA DE VISITA MARCA SPACIO OPTIMO MOD. GENOVA	\$ 686.00
123-170-046	SILLA DE VISITA MARCA SPACIO OPTIMO MOD. GENOVA	\$ 686.00
123-170-045	SILLA DE VISITA MARCA SPACIO OPTIMO MOD. GENOVA	\$ 686.00
123-170-044	SILLA DE VISITA MARCA SPACIO OPTIMO MOD. GENOVA	\$ 686.00
123-170-043	SILLA DE VISITA MARCA SPACIO OPTIMO MOD. GENOVA	\$ 686.00
123-170-042	SILLA DE VISITA MARCA SPACIO OPTIMO MOD. GENOVA	\$ 686.00
123-170-041	SILLA DE VISITA MARCA SPACIO OPTIMO MOD. GENOVA	\$ 686.00
123-170-040	SILLA DE VISITA MARCA SPACIO OPTIMO MOD. GENOVA	\$ 686.00
123-170-039	SILLA DE VISITA MARCA SPACIO OPTIMO MOD. GENOVA	\$ 686.00
123-170-038	SILLA DE VISITA MARCA SPACIO OPTIMO MOD. GENOVA	\$ 686.00
123-170-037	SILLA DE VISITA MARCA SPACIO OPTIMO MOD. GENOVA	\$ 686.00
123-170-036	SILLA DE VISITA MARCA SPACIO OPTIMO MOD. GENOVA	\$ 686.00
123-170-035	SILLA DE VISITA MARCA SPACIO OPTIMO MOD. GENOVA	\$ 686.00
123-170-034	SILLA DE VISITA MARCA SPACIO OPTIMO MOD. GENOVA	\$ 686.00
123-170-033	SILLA DE VISITA MARCA SPACIO OPTIMO MOD. GENOVA	\$ 686.00
123-170-032	SILLA DE VISITA MARCA SPACIO OPTIMO MOD. GENOVA	\$ 686.00
123-170-031	SILLA DE VISITA MARCA SPACIO OPTIMO MOD. GENOVA	\$ 686.00

INSTITUTO MUNICIPAL DE PLANEACION DE SAN LUIS POTOSÍ
Relación de Bienes Muebles que componen su patrimonio
Del 1 de enero al 31 de diciembre de 2021

Código	Descripción del Bien	Valor en libros
123-170-030	SILLA DE VISITA MARCA SPACIO OPTIMO MOD. GENOVA	\$ 686.00
123-170-029	SILLA DE VISITA MARCA SPACIO OPTIMO MOD. GENOVA	\$ 686.00
123-170-028	SILLA DE VISITA MARCA SPACIO OPTIMO MOD. GENOVA	\$ 686.00
123-170-027	SILLA DE VISITA MARCA SPACIO OPTIMO MOD. GENOVA	\$ 686.00
123-170-026	SILLA DE VISITA MARCA SPACIO OPTIMO MOD. GENOVA	\$ 686.00
123-170-025	SILLA DE VISITA MARCA SPACIO OPTIMO MOD. GENOVA	\$ 686.00
123-170-024	SILLA DE VISITA MARCA SPACIO OPTIMO MOD. GENOVA	\$ 686.00
123-170-023	SILLA DE VISITA MARCA SPACIO OPTIMO MOD. GENOVA	\$ 686.00
123-170-022	SILLA DE VISITA MARCA SPACIO OPTIMO MOD. GENOVA	\$ 686.00
123-170-021	SILLA DE VISITA MARCA SPACIO OPTIMO MOD. GENOVA	\$ 686.00
123-170-020	SILLA DE VISITA MARCA SPACIO OPTIMO MOD. GENOVA	\$ 686.00
123-170-019	SILLA DE VISITA MARCA SPACIO OPTIMO MOD. GENOVA	\$ 686.00
123-170-018	SILLA DE VISITA MARCA SPACIO OPTIMO MOD. GENOVA	\$ 686.00
123-170-017	SILLA DE VISITA MARCA SPACIO OPTIMO MOD. GENOVA	\$ 686.00
123-170-016	SILLA DE VISITA MARCA SPACIO OPTIMO MOD. GENOVA	\$ 686.00
123-170-015	SILLA DE VISITA MARCA SPACIO OPTIMO MOD. GENOVA	\$ 686.00
123-170-014	SILLA DE VISITA MARCA SPACIO OPTIMO MOD. GENOVA	\$ 686.00
123-170-013	SILLA DE VISITA MARCA SPACIO OPTIMO MOD. GENOVA	\$ 686.00
123-170-012	SILLA DE VISITA MARCA SPACIO OPTIMO MOD. GENOVA	\$ 686.00
123-170-011	SILLA DE VISITA MARCA SPACIO OPTIMO MOD. GENOVA	\$ 686.00
123-170-010	SILLA DE VISITA MARCA SPACIO OPTIMO MOD. GENOVA	\$ 686.00
123-170-009	SILLA DE VISITA MARCA SPACIO OPTIMO MOD. GENOVA	\$ 686.00
123-170-008	SILLA DE VISITA MARCA SPACIO OPTIMO MOD. GENOVA	\$ 686.00
123-170-007	SILLA DE VISITA MARCA SPACIO OPTIMO MOD. GENOVA	\$ 686.00
123-170-006	SILLA DE VISITA MARCA SPACIO OPTIMO MOD. GENOVA	\$ 686.00
123-170-005	SILLA DE VISITA MARCA SPACIO OPTIMO MOD. GENOVA	\$ 686.00
123-170-004	SILLA DE VISITA MARCA SPACIO OPTIMO MOD. GENOVA	\$ 686.00
123-170-003	SILLA DE VISITA MARCA SPACIO OPTIMO MOD. GENOVA	\$ 686.00
123-170-002	SILLA DE VISITA MARCA SPACIO OPTIMO MOD. GENOVA	\$ 686.00
123-170-001	SILLA DE VISITA MARCA SPACIO OPTIMO MOD. GENOVA	\$ 686.00
123-170-000	SILLA DE VISITA MARCA SPACIO OPTIMO MOD. GENOVA	\$ 686.00
123-035-000	SILLA DE VISITA MARCA TREVIÑO MODELO 17016 4	\$ 260.52
123-036-000	SILLA DE VISITA MARCA TREVIÑO MODELO 17016 5	\$ 260.52
123-037-000	SILLA DE VISITA MARCA TREVIÑO MODELO 17016 6	\$ 260.52
123-038-000	SILLA DE VISITA MARCA TREVIÑO MODELO 17016 7	\$ 260.52
123-039-000	SILLA DE VISITA MARCA TREVIÑO MODELO 17016 8	\$ 260.52
123-040-000	SILLA DE VISITA MARCA TREVIÑO MODELO 17016 9	\$ 260.52
123-041-000	SILLA DE VISITA MARCA TREVIÑO MODELO 17017	\$ 260.52
123-042-000	SILLA DE VISITA MARCA TREVIÑO MODELO 17018	\$ 260.52
123-043-000	SILLA DE VISITA MARCA TREVIÑO MODELO 17019	\$ 260.52
123-044-000	SILLA DE VISITA MARCA TREVIÑO MODELO 17020	\$ 260.52
123-045-000	SILLA DE VISITA MARCA TREVIÑO MODELO 17021	\$ 260.52
123-046-000	SILLA DE VISITA MARCA TREVIÑO MODELO 17022 1	\$ 260.52
123-095-000	SILLA DE VISITA MARCA TREVIÑO MODELO S/M	\$ 11,011.00
123-119-000	SILLA DELTA RM MARCA TREVIÑO MODELO S/M	\$ 1,709.50
123-118-000	SILLA DELTA RM MARCA TREVIÑO MODELO S/M	\$ 1,709.50
123-117-000	SILLA DELTA RM MARCA TREVIÑO MODELO S/M	\$ 1,709.50
123-121-000	SILLA DELTA RM Mec S/B MARCA TREVIÑO MODELO S/M	\$ 1,404.00
123-120-000	SILLA DELTA RM Mec S/B MARCA TREVIÑO MODELO S/M	\$ 1,404.00
123-108-001	SILLA PLEGABLE ACOJINADA MARCA MECO MODELO S/M	\$ 952.96
123-021-000	SILLA SECRETARIA MARCA TREVIÑO MODELO 15012	\$ 578.33
123-171-008	SILLA SECRETARIAL MARCA SPACIO OPTIMO MOD. 5 PUNTAS S/B	\$ 1,026.60
123-171-007	SILLA SECRETARIAL MARCA SPACIO OPTIMO MOD. 5 PUNTAS S/B	\$ 1,026.60
123-171-006	SILLA SECRETARIAL MARCA SPACIO OPTIMO MOD. 5 PUNTAS S/B	\$ 1,026.60
123-171-005	SILLA SECRETARIAL MARCA SPACIO OPTIMO MOD. 5 PUNTAS S/B	\$ 1,026.60
123-171-004	SILLA SECRETARIAL MARCA SPACIO OPTIMO MOD. 5 PUNTAS S/B	\$ 1,026.60
123-171-003	SILLA SECRETARIAL MARCA SPACIO OPTIMO MOD. 5 PUNTAS S/B	\$ 1,026.60

INSTITUTO MUNICIPAL DE PLANEACION DE SAN LUIS POTOSÍ
Relación de Bienes Muebles que componen su patrimonio
Del 1 de enero al 31 de diciembre de 2021

Código	Descripción del Bien	Valor en libros
123-171-002	SILLA SECRETARIAL MARCA SPACIO OPTIMO MOD. 5 PUNTAS S/B	\$ 1,026.60
123-171-001	SILLA SECRETARIAL MARCA SPACIO OPTIMO MOD. 5 PUNTAS S/B	\$ 1,026.60
123-171-000	SILLA SECRETARIAL MARCA SPACIO OPTIMO MOD. 5 PUNTAS S/B	\$ 1,026.60
123-096-000	SILLON OPERATIVO CON BRAZOS MARCA TREVIÑO MODELO S/M	\$ 795.80
123-097-000	SILLON SEMIEJECUTIVO (3PZAS) MARCA TREVIÑO MODELO S/M	\$ 2,792.79
123-103-003	SISTEMA DE SONIDO BAFLE CON TRIPIE Y DOS MICROFONOS MARCA STEREN MODELO BAF-1285	\$ 4,975.02
127-053-000	TABLETA MARCA CALCOM TABLETA MODELO DRAWING BOARD III	\$ 50,000.00
123-075-000	TELEFONO MARCA S/M MODELO 01300 1	\$ 764.21
123-076-000	TELEFONO MARCA S/M MODELO 01300 2	\$ 764.21
123-077-000	TELEFONO MARCA S/M MODELO 01300 3	\$ 764.21
123074-000	TELEFONO MARCA S/M MODELO 01300 4	\$ 764.21
123-075-000	TELEFONO MARCA S/M MODELO 01300 1	\$ 764.21
123-076-000	TELEFONO MARCA S/M MODELO 01300 2	\$ 764.21
123-077-000	TELEFONO MARCA S/M MODELO 01300 3	\$ 764.21
123-074-000	TELEFONO MARCA S/M MODELO 01300 4	\$ 764.21
123-086-000	TELEFONO MULTIFUNCIONAL PANASONIC C/PANTALLA MARCA PANASONIC MODELO KX-T7730	\$ 1,436.00
123-086-000	TELEFONO MULTIFUNCIONAL PANASONIC C/PANTALLA MARCA PANASONIC MODELO KX-T7730	\$ 1,436.00
123-087-000	TELEFONO PANASONIC (7PZAS) MARCA PANASONIC MODELO KX-TSS00	\$ 1,400.00
123-111-000	TELEVISION MARCA TV LCD SAMSUNG 32" MODELO LN32D450G1DX2X	\$ 5,599.00
123-104-000	TRITURADORA MARCA SHURE MODELO FELLOWES PS67CS	\$ 1,912.17
129-004-000	RANGER CRW CAB XL AC 2008 MOTOR I-4 2.3L	\$ 159,166.00
129-003-000	PATRIOT BASE FWD MTX 2007	\$ 194,900.00
129-001-000	JETTA CLÁSICO GL MOTOR 2.0 LTS	\$ 216,657.00
129-002-000	PICKUP SILVERADO STD. TELA	\$ 146,900.00
129-001-000	LÍNEA COMERCIAL DOBLE CABINA TM COLOR-BLANCO No. MOTOR KA24794216M	\$ 113,000.00
123-007-000	VENTILADOR INDUSTRIAL MARCA VENCool MODELO VC326	\$ 282.61

Bajo protesta de decir verdad declaramos que los Estados Financieros y sus notas son correctos, verídicos y son responsabilidad de los

LIC. VICTOR JOSE ANGEL BALDARA
ENCARGADO DEL DESPACHO DE LA
DIRECCION GENERAL
AUTORIZÓ

LIC. ENRIQUE SANTOS VEGA GARCIA
JEFE DE UNIDAD ADMINISTRATIVA
ELABORÓ



Nombre del Ente Público (a)		
Relación de Bienes Inmuebles que componen su patrimonio		
Del 1 de enero al 31 de diciembre de 2021		
Código	Descripción del Bien	Valor en libros
S/C	Edificio camino a la presa	\$ 25,249,744.00

 LIC. VICTOR JOSE ANGEL SALDARA
 ENCARGADO DEL DESPACHO DE LA
 DIRECCION GENERAL

 LIC. ENRIQUE SANTIAGO YEGA GARCIA
 JEFE DE UNIDAD ADMINISTRATIVA
 ELABORÓ





INSTITUTO MUNICIPAL DE PLANEACION DE SAN LUIS POTOSI
 Reporte del ejercicio y destino de gasto federalizado y reintegros
 Al 31 de diciembre del 2021

Programa o Fondo	Destino de los Recursos	Ejercicio		Reintegro
		Devengado	Pagado	
NO APLICA NO SE MANEJAN RECURSOS FEDERALES				

Bajo protesta de decir verdad declaramos que los Estados Financieros y sus notas son correctos, verídicos y son responsabilidad del emisor.

 LIC. VICTOR JOSE ANGEL SALDAÑA
 ENCARGADO DEL DESPACHO DE LA
 DIRECCION GENERAL
 AUTORIZÓ

 LIC. ENRIQUE SANTOS VERA GARCIA
 JEFE DE UNIDAD ADMINISTRATIVA
 ELABORÓ



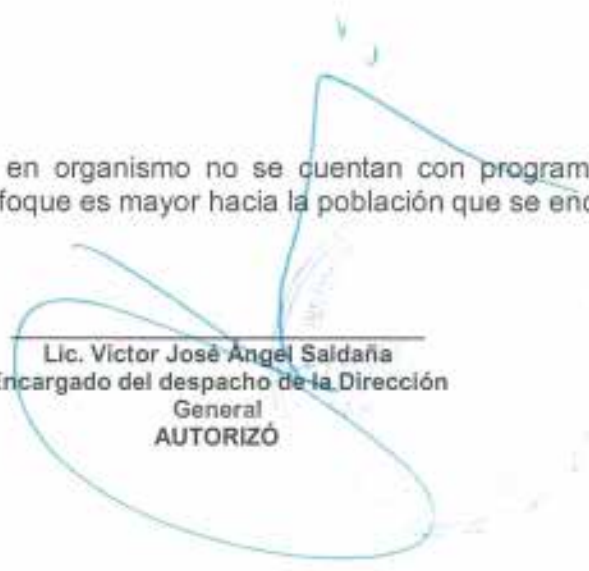
**INSTITUTO MUNICIPAL DE PLANEACIÓN
DE SAN LUIS POTOSÍ**


Programas y Proyectos de Inversión

Del 1 de enero al 31 de diciembre de 2021

INSTITUTO MUNICIPAL DE PLANEACION DE SAN LUIS POTOSÍ.

El en organismo no se cuentan con programas y/o proyectos de inversión, debido a que el enfoque es mayor hacia la población que se encuentra en un mayor rezago de vulnerabilidad.


Lic. Víctor José Ángel Saldaña
Encargado del despacho de la Dirección
General
AUTORIZÓ


Lic. Enrique Santos Vega García
Jefa de Unidad Administrativa
ELABORÓ



SAN LUIS POTOSÍ
Indicadores de Postura Fiscal
del 01/ene./2021 al 31/dic./2021

Usu: supervisor

Fecha y hora de: 27/feb./2021 02:43 p. m.

Concepto	Estimado	Devengado	Pagado
I. Ingresos Presupuestarios (I=1+2)	\$18,000,000.00	\$8,801,816.00	\$8,801,816.00
1. Ingresos del Gobierno de la Entidad Federativa	\$0.00	\$0.00	\$0.00
2. Ingresos del Sector Paraestatal	\$18,000,000.00	\$8,801,816.00	\$8,801,816.00
II. Egresos Presupuestarios (II=3+4)	\$17,866,961.00	\$13,407,151.00	\$10,526,651.00
3. Egresos del Gobierno de la Entidad Federativa	\$0.00	\$0.00	\$0.00
4. Egresos del Sector Paraestatal	\$17,866,961.00	\$13,407,151.00	\$10,526,651.00
III. Balance Presupuestario (Superávit o Déficit) (III = I - II)	\$133,039.00	-\$4,605,335.00	-\$1,724,835.00

Concepto	Estimado	Devengado	Pagado
III. Balance Presupuestario (Superávit o Déficit)	\$133,039.00	-\$4,605,335.00	-\$1,724,835.00
IV. Intereses, Comisiones y Gastos de la Deuda	\$0.00	\$0.00	\$0.00
V. Balance Primario (Superávit o Déficit) (V= III - IV)	\$133,039.00	-\$4,605,335.00	-\$1,724,835.00

Concepto	Estimado	Devengado	Pagado
A. Financiamiento	\$0.00	\$0.00	\$0.00
B. Amortización de la deuda	\$0.00	\$0.00	\$0.00
C. Endeudamiento ó desendeudamiento (C = A - B)	\$0.00	\$0.00	\$0.00

Bajo protesta de decir verdad declaramos que los Estados Financieros y sus notas son correctos, verídicos y son responsabilidad del emisor.

Lic. Víctor José Ángel Saldaña
Encargado del despacho de la Dirección General
AUTORIZÓ

Lic. Enrique Santos Vega García
Jefa de Unidad Administrativa
ELABORÓ

Área: Dirección General
Número de Oficio: IMPLAN/DG/025/2022
Fecha: 10 de marzo de 2022
Asunto: Envío de Cuenta Pública 2021

**C.P. EDITH VIRGINIA MUÑOZ GUTIERREZ
ENCARGADA DEL DESPACHO DE LA AUDITORA
SUPERIOR DEL ESTADO DE SAN LUIS POTOSÍ
PRESENTE. -**

Por medio del presente y dando cumplimiento a las leyes y normativas vigentes en materia de Contabilidad Gubernamental, manifiesto que hubo recorte presupuestal y aunado a eso no se contó con recurso en los meses de octubre, noviembre y diciembre, por lo que no se pudieron cubrir los gastos de nómina de los meses de noviembre y diciembre, así como tampoco los pagos por concepto de finiquitos, aguinaldos, prima vacacional, pagos por retenciones del Impuesto Sobre Renta derivados de la relación de un trabajo subordinado, cuotas obrero patronales al Instituto Mexicano del Seguro Social e Instituto del Fondo Nacional de la Vivienda para los Trabajadores (INFONAVIT), de igual manera, los pagos del Impuesto Sobre Nómina correspondientes no fue posible efectuarlos. Referente al balance presupuestario se informa que tiene saldo negativo, el cual se origina debido a que los inventarios están en proceso de revaloración para dar de baja todo lo que ya no cuenta con valor de activo fijo, por lo que cuando se tenga el proceso concluido se procederá a dar de baja los activos correspondientes y así dar cumplimiento a lo marca la Ley de Disciplina Financiera y tener un Balance Presupuestario que cumpla con los reglamentos que marca la ley vigente.

Sin otro particular le reitero mis consideraciones.

ATENTAMENTE

LIC. VICTOR JOSE ANGEL SALDAÑA
Encargado del Despacho de la Dirección General del
Instituto Municipal de Planeación de San Luis Potosí.

"2022, Año de las y los Migrantes de San Luis Potosí".

c.c.p. C.P. Edith Virginia Muñoz Gutiérrez. - Encargada del Despacho de la Auditoría Superior del Estado de San Luis Potosí
Contraloría Interna del IMPLAN
Archivo

VJAS/esvg

Fecha de Reporte	Número de Cheque	RFC	Nombre del prestador del servicio profesional	Núm. de Factura	Fecha de Comprobante	Descripción del servicio prestado	Importe	Comentarios
P00019	Transferencia	SAE16707035ZA	Sanchez Espinoza Luis Gonzaga	7524	14/01/2021	Servicios profesionales correspondientes del 1 al 15 de enero	\$ 26,685.32	
P00098	Transferencia	SAE16707035ZA	Sanchez Espinoza Luis Gonzaga	ABC0	29/01/2021	Servicios profesionales correspondientes del 16 al 31 de enero	\$ 26,685.32	
P00133	Transferencia	SAE16707035ZA	Sanchez Espinoza Luis Gonzaga	819E	12/02/2021	Servicios profesionales correspondientes del 1 al 15 de febrero	\$ 26,685.32	
P00133	Transferencia	SAE16707035ZA	Sanchez Espinoza Luis Gonzaga	890E	26/02/2021	Servicios profesionales correspondientes del 16 al 28 de febrero	\$ 26,685.32	
P00136	Transferencia	ZAB120706L19	Zamarrillo Abogados, S.C.	39	26/02/2021	Asesoría legal externa (análisis legal y comentarios diversos)	\$ 14,500.00	
P00194	Transferencia	SAE16707035ZA	Sanchez Espinoza Luis Gonzaga	2807	12/03/2021	Servicios profesionales correspondientes del 1 al 15 de marzo	\$ 26,685.32	
P00217	Transferencia	SAE16707035ZA	Sanchez Espinoza Luis Gonzaga	3446	31/03/2021	Servicios profesionales correspondientes del 16 al 31 de marzo	\$ 26,685.32	
P00220	Transferencia	ZAB120706L19	Zamarrillo Abogados, S.C.	41F	31/03/2021	Asesoría legal externa (análisis legal y comentarios diversos)	\$ 14,500.00	
P00292	Transferencia	SAE16707035ZA	Sanchez Espinoza Luis Gonzaga	16157	15/04/2021	Servicios profesionales correspondientes del 1 al 15 de abril	\$ 26,685.32	
P00296	Transferencia	SAE16707035ZA	Sanchez Espinoza Luis Gonzaga	C4CA	30/04/2021	Servicios profesionales correspondientes del 16 al 30 de abril	\$ 26,685.32	
P00339	Transferencia	ZAB120706L19	Zamarrillo Abogados, S.C.	44 F	30/04/2021	Asesoría legal externa (análisis legal y comentarios diversos)	\$ 14,500.00	
P00345	Transferencia	SAE16707035ZA	Sanchez Espinoza Luis Gonzaga	38900	14/05/2021	Servicios profesionales correspondientes del 1 al 15 de mayo	\$ 26,685.32	
P00391	Transferencia	SAE16707035ZA	Sanchez Espinoza Luis Gonzaga	70578	31/05/2021	Servicios profesionales correspondientes del 16 al 31 de mayo	\$ 26,685.32	
P00394	Transferencia	ZAB120706L19	Zamarrillo Abogados, S.C.	47 F	31/05/2021	Asesoría legal externa (análisis legal y comentarios diversos)	\$ 14,500.00	
P00521	Transferencia	ZAB120706L19	Zamarrillo Abogados, S.C.	51 F	01/07/2021	Asesoría legal externa (análisis legal y comentarios diversos)	\$ 14,500.00	
P00616	Transferencia	LAER621114J71	Laraga Escobedo Ricardo Andres	570	08/07/2021	Elaboración de acta de fechos	\$ 3,946.08	
P00619	Transferencia	ZAB120706L19	Zamarrillo Abogados, S.C.	54 F	19/07/2021	Asesoría legal externa (análisis legal y comentarios diversos)	\$ 12,500.00	
P00622	Transferencia	ZAB120706L19	Zamarrillo Abogados, S.C.	55 F	26/07/2021	Asesoría legal externa (análisis legal y comentarios diversos)	\$ 14,500.00	
P00643	Transferencia	ZAB120706L19	Zamarrillo Abogados, S.C.	56 F	17/08/2021	Asesoría legal externa (análisis legal y comentarios diversos)	\$ 12,500.00	
P01038	Transferencia	LEEA7010038P9	Leal Espinoza Alejandra	Costeado	30/08/2021	Elaboración de dictámenes y estudios urbanos	\$ 110,200.00	
P01041	Transferencia	PEFFR00522306	Pelaez Flores Pimelino	Costeado	30/08/2021	Elaboración de dictámenes y estudios urbanos	\$ 68,600.00	
P01044	Transferencia	DAEC563615D1	Davila Esquivel Maria del Carmen	Costeado	30/08/2021	Elaboración de dictámenes y estudios urbanos	\$ 100,340.00	
P01047	Transferencia	ROOC760730L8	Rodriguez Cuevas Clemente	Costeado	30/08/2021	Elaboración de dictámenes y estudios urbanos	\$ 95,120.00	
P00882	Transferencia	ZAB120706L19	Zamarrillo Abogados, S.C.	58 F	01/10/2021	Asesoría legal externa (análisis legal y comentarios diversos)	\$ 12,500.00	
P00817	Transferencia	RIJSE850909J40	Ruiz Salas Erika Elena	3002	14/10/2021	Servicios de peritajes y estudios urbanos	\$ 81,290.00	
P00829	Transferencia	PEFFR00522306	Pelaez Flores Pimelino	148	19/10/2021	Servicios de peritajes y estudios urbanos	\$ 19,041.50	
P00957	Transferencia	PRDG711111EM6	Para Davalos Gerardo	492930	29/12/2021	Certificación de documentos	\$ 60.00	
P02460	Transferencia	PRDG711111EM6	Para Davalos Gerardo	A15A3	29/12/2021	Certificación de documentos	\$ 864.00	
P02234	Transferencia	MDCA561125592	Moreno Chavez Afand	A 673	23/04/2021	Levantamiento topográfico	\$ 13,185.00	
P02456	Transferencia	MDCA561125592	Moreno Chavez Afand	A 681	21/06/2021	Levantamiento topográfico	\$ 24,595.00	
P02679	Transferencia	SAN2711014955	Sandoval Felix Javier	36	30/09/2021	Curso de desarrollo urbano	\$ 10,000.00	

Bajo protesta de decir verdad declaro que los Estados Financieros y sus anexos son correctos, verídicos y son responsabilidad del emisor.

LIC. VICTOR JOSE ANGEL SALDANA
ENCARGADO DEL DESPACHO DE LA
DIRECCION GENERAL
AUTORIZO

LIC. SERGIO SANTOS VERA GARCIA
JEFE DE UNIDAD ADMINISTRATIVA
ELABORO



ESTADOS FINANCIEROS PARA CONSOLIDACIÓN

- Estado de situación financiera.
- Estado de actividades.
- Estado de variación en la Hacienda Pública.
- Estado de cambios en la Situación Financiera.
- Estado de Flujo de Efectivo.
- Formatos de consolidación.

INSTITUTO MUNICIPAL DE PLANEACIÓN DE SAN LUIS POTOSÍ

SAN LUIS POTOSÍ

Estado de Situación Financiera

Al 31/dic./2021

(Cifras en Pesos)

Fecha y 09/mar./2022

hora de Impresión 12:54 p.m.

sr: supervisor
 ep: rptEstadoSituacionFinanciera_ant

ACTIVO	2021	2020*	PASIVO	2021	2020*
<u>IVO CIRCULANTE</u>	<u>\$215,701.13</u>	<u>\$2,183,619.25</u>	<u>PASIVO CIRCULANTE</u>	<u>\$3,673,854.69</u>	<u>\$997,125.04</u>
EFFECTIVO Y EQUIVALENTES	\$25,636.52	\$1,993,355.49	CUENTAS POR PAGAR A CORTO PLAZO	\$3,673,854.69	\$997,125.04
DERECHOS A RECIBIR EFECTIVO O EQUIVALENTES	\$185,517.81	\$185,718.76	Total de Pasivos Circulantes	\$3,673,854.69	\$997,125.04
DERECHOS A RECIBIR BIENES O SERVICIOS	\$4,547.80	\$4,547.00	<u>PASIVO NO CIRCULANTE</u>	<u>\$0.00</u>	<u>\$0.00</u>
I de Activos Circulantes	\$215,701.13	\$2,183,619.25	Total del Pasivo	\$3,673,854.69	\$997,125.04
<u>IVO NO CIRCULANTE</u>	<u>\$22,163,510.27</u>	<u>\$23,351,440.80</u>	HACIENDA PÚBLICA/ PATRIMONIO	<u>\$18,166,090.00</u>	<u>\$13,166,090.00</u>
BIENES INMUEBLES, INFRAESTRUCTURA Y CONSTRUCC	\$25,290,743.74	\$19,249,743.74	HACIENDA PÚBLICA/PATRIMONIO CONTRIBUIDO	\$18,166,090.00	\$13,166,090.00
BIENES MUEBLES	\$3,175,138.72	\$3,888,507.12	APORTACIONES	\$18,166,090.00	\$13,166,090.00
ACTIVOS INTANGIBLES	\$437,812.52	\$427,352.94	HACIENDA PÚBLICA/PATRIMONIO GENERADO	\$519,266.71	\$6,371,845.01
DEPRECIACIÓN, DETERIORO Y AMORTIZACIÓN ACUMULA	-\$6,698,085.71	-\$5,412,762.90	RESULTADOS DEL EJERCICIO (AHORRO/ DESAHORRO)	-\$5,880,544.73	-\$936,531.71
I de Activos No Circulantes	\$22,163,510.27	\$23,351,440.80	RESULTADOS DE EJERCICIOS ANTERIORES	\$7,247,801.30	\$7,020,571.22
I del Activo	<u>\$22,379,211.40</u>	<u>\$25,535,060.05</u>	RECTIFICACIONES DE RESULTADOS DE EJERCICIOS ANT	-\$827,300.86	\$0.00
			EXCESO O INSUFICIENCIA EN LA ACTUALIZACIÓN DE LA HI	\$2.02	\$5.00
			Total Hacienda Pública/Patrimonio	\$18,705,356.71	\$24,537,835.01
			Total del Pasivo y Hacienda Pública/Patrimonio	\$22,379,211.40	\$25,535,060.05



Basados en Saldo Inicial

INSTITUTO MUNICIPAL DE PLANEACIÓN DE SAN LUIS POTOSÍ
SAN LUIS POTOSÍ

Estado de Situación Financiera

Al 31/dic/2021

(Cifras en Pesos)

Fecha y 09/mar./2022

hora de impresión 12:54 p. m.

id: supervisor
ip: rptEstadoSituacionFinanciera_ant

	2021	2020*
CUENTAS DE ORDEN CONTABLES		
RECURSOS	\$0.00	\$1.00
RENTA DE OBLIGACIONES	\$0.00	\$1.00
RESERVAS Y GARANTÍAS	\$0.00	\$1.00
ACTIVOS	\$0.00	\$1.00
PRESTACIÓN MEDIANTE PROYECTOS PARA PRESTACIÓN DE SERVICIOS	\$0.00	\$1.00
ACTIVOS EN CONCESIONADOS O EN COMODATO	\$0.00	\$1.00

* Basados en Saldo Inicial

INSTITUTO MUNICIPAL DE PLANEACIÓN DE SAN LUIS POTOSÍ

SAN LUIS POTOSÍ

Estado de Situación Financiera

Al 31/dic./2021

(Cifras en Pesos)

Fecha y 09/mar./2022

hora de Impresión 12:54 p. m.

sr: supervisor
sp: rptEstadoSituacionFinanciera_ant

Cuentas de Orden Presupuestarias	2021	2020*
DE INGRESOS		
EY DE INGRESOS ESTIMADA	\$18,000,000.00	\$17,883,590.00
EY DE INGRESOS POR EJECUTAR	\$0.00	\$3,691,944.00
MODIFICACIONES A LA LEY DE INGRESOS ESTIMADA	-\$9,108,184.00	\$0.00
EY DE INGRESOS DEVENGADA	\$6,801,818.00	\$14,801,546.00
EY DE INGRESOS RECAUDADA	\$6,801,818.00	\$14,801,546.00
SUPUESTO DE EGRESOS		
FESUPUESTO DE EGRESOS APROBADO	\$17,868,961.12	\$17,653,590.00
FESUPUESTO DE EGRESOS POR EJERCER	\$134,000.00	\$2,314,575.54
MODIFICACIONES AL FRESUPUESTO DE EGRESOS APRO	-\$4,325,800.91	\$0.00
FESUPUESTO DE EGRESOS COMPROMETIDO	\$13,487,151.21	\$15,339,014.48
FESUPUESTO DE EGRESOS DEVENGADO	\$13,487,151.20	\$15,507,803.88
FESUPUESTO DE EGRESOS EJERCIDO	\$11,290,878.59	\$15,480,467.98
FESUPUESTO DE EGRESOS PAGADO	\$10,526,650.76	\$15,473,461.94

protesta de decir verdad declaramos que los Estados Financieros y sus notas, son razonablemente correctos y son responsabilidad del emisor".

Lic. Victor José Ángel Saldaña

Autoriza: Encargado del Despacho de la Dirección General



Lic. Enrique Santos Vega García

Elabora: Jefe de la Unidad Administrativa



Basados en Saldo Inicial

INSTITUTO MUNICIPAL DE PLANEACIÓN DE SAN LUIS POTOSÍ
SAN LUIS POTOSÍ

Estado de Actividades

Del 01/ene./2021 al 31/dic./2021

(Cifras en Pesos)

Url: supervisor

Rep: rptEstadoActividades

Fecha y hora de Impresión: 09/mar./2022
12:58 p. m.

Concepto	2021	2020
INGRESOS Y OTROS BENEFICIOS		
INGRESOS DE GESTIÓN		
APROVECHAMIENTOS	\$1,816.00	\$50.00
	\$1,816.00	\$50.00
PARTICIPACIONES, APORTACIONES, CONVENIOS, INCENTIVOS DERIVADOS DE LA COLABORACIÓN FISCAL, FONDOS DISTINTOS DE APORTACIONES, TRANSFERENCIAS, ASIGNACIONES, SUBSIDIOS Y SUBVENCIONES, Y PENSIONES Y JUBILACIONES		
TRANSFERENCIAS, ASIGNACIONES, SUBSIDIOS Y SUBVENCIONES, Y PENSIONES Y JUBILACIONES	\$8,800,000.00	\$14,801,596.00
	\$8,800,000.00	\$14,801,596.00
Total de Ingresos y Otros Beneficios	\$8,801,816.00	\$14,801,646.00
GASTOS Y OTRAS PÉRDIDAS		
GASTOS DE FUNCIONAMIENTO		
SERVICIOS PERSONALES	\$13,383,942.62	\$15,438,176.84
MATERIALES Y SUMINISTROS	\$11,401,690.12	\$10,988,498.84
SERVICIOS GENERALES	\$228,311.58	\$333,191.53
	\$1,753,940.92	\$4,116,486.47
OTROS GASTOS Y PÉRDIDAS EXTRAORDINARIAS		
ESTIMACIONES, DEPRECIACIONES, DETERIOROS, OBSOLESCENCIA Y AMORTIZACIONES	\$1,286,223.61	\$0.00
	\$1,286,223.61	\$0.00
Total de Gastos y otras Pérdidas	\$14,670,166.23	\$15,438,176.84
Resultado del Ejercicio (Ahorro/Desahorro)	-\$5,868,350.23	-\$636,530.84

Bajo protesta de decir verdad declaramos que los Estados Financieros y sus notas, son razonablemente correctos y son responsabilidad del emisor.

Lic. Víctor José Ángel Saizán

Autoriza: Encargado del Despacho de la Dirección General



Lic. Enrique Santos Vega García

Elabora: Jefe de la Unidad Administrativa



INSTITUTO MUNICIPAL DE PLANEACIÓN DE SAN LUIS POTOSÍ
SAN LUIS POTOSÍ

Estado de Variación en la Hacienda Pública

Del 01/ene/2021 Al 31/dic./2021

(Cifras en Pesos)

Fecha y 09/mar./2022

Hora de Impresión 01:02 p. m.

Ubr: supervisor
 Rep: rptEstadoVariacionHacienda

Concepto	Hacienda Pública/ Patrimonio Contribuido	Hacienda Pública/ Patrimonio Generado De Ejercicios Anteriores	Hacienda Pública/ Patrimonio Generado Del Ejercicio	Exceso o insuficiencia en la Actualización de la Hacienda Pública / Patrimonio	Total
HACIENDA PÚBLICA/PATRIMONIO CONTRIBUIDO NETO DE 2020					
APORTACIONES	\$18,166,090.00	\$0.00	\$0.00	\$0.00	\$18,166,090.00
DONACIONES DE CAPITAL	\$18,166,090.00	\$0.00	\$0.00	\$0.00	\$18,166,090.00
ACTUALIZACIÓN DE LA HACIENDA PÚBLICA/PATRIMONIO	\$0.00	\$0.00	\$0.00	\$0.00	\$0.00
HACIENDA PÚBLICA/PATRIMONIO GENERADO NETO DE 2020					
RESULTADOS DEL EJERCICIO (AHOFRD/ DESAHOFRD)	\$8.00	\$7,020,571.22	-\$636,531.71	\$8.00	\$6,384,039.51
RESULTADOS DE EJERCICIOS ANTERIORES	\$0.00	\$0.00	-\$636,531.71	\$0.00	-\$636,531.71
REVALÚOS	\$0.00	\$7,020,571.22	\$0.00	\$0.00	\$7,020,571.22
RESERVAS	\$0.00	\$0.00	\$0.00	\$0.00	\$0.00
RECTIFICACIONES DE RESULTADOS DE EJERCICIOS ANTERIORES	\$0.00	\$0.00	\$0.00	\$0.00	\$0.00
EXCESO O INSUFICIENCIA EN LA ACTUALIZACIÓN DE LA HACIENDA PÚBLICA/ PATRIMONIO NETO DE 2020					
RESULTADO POR POSICIÓN MONETARIA	\$0.00	\$0.00	\$0.00	\$0.00	\$0.00
RESULTADO POR TENENCIA DE ACTIVOS NO MONETARIOS	\$0.00	\$0.00	\$0.00	\$0.00	\$0.00
HACIENDA PÚBLICA / PATRIMONIO NETO FINAL DE 2020	\$18,166,090.00	\$7,020,571.22	-\$636,531.71	\$8.00	\$24,550,129.51
CAMBIOS EN LA HACIENDA PÚBLICA/PATRIMONIO CONTRIBUIDO NETO DE 2021					
APORTACIONES	\$8.00	\$8.00	\$8.00	\$8.00	\$8.00
DONACIONES DE CAPITAL	\$0.00	\$0.00	\$0.00	\$0.00	\$0.00
ACTUALIZACIÓN DE LA HACIENDA PÚBLICA/PATRIMONIO	\$0.00	\$0.00	\$0.00	\$0.00	\$0.00
VARIACIONES DE LA HACIENDA PÚBLICA / PATRIMONIO GENERADO NETO DE 2021					
RESULTADOS DEL EJERCICIO (AHOFRD/ DESAHOFRD)	\$0.00	\$227,230.88	-\$6,058,808.38	\$0.00	-\$5,832,578.39
RESULTADOS DE EJERCICIOS ANTERIORES	\$0.00	\$0.00	-\$5,868,350.23	\$0.00	-\$5,868,350.23
REVALÚOS	\$0.00	\$227,230.88	\$636,531.71	\$0.00	\$863,761.79
RESERVAS	\$0.00	\$0.00	\$0.00	\$0.00	\$0.00
RECTIFICACIONES DE RESULTADOS DE EJERCICIOS ANTERIORES	\$0.00	\$0.00	\$0.00	\$0.00	\$0.00
CAMBIOS EN EL EXCESO O INSUFICIENCIA EN LA ACTUALIZACIÓN DE LA HACIENDA PÚBLICA/ PATRIMONIO NETO DE 2021					
RESULTADO POR POSICIÓN MONETARIA	\$8.00	\$8.00	\$8.00	\$8.00	\$8.00
RESULTADO POR TENENCIA DE ACTIVOS NO MONETARIOS	\$0.00	\$0.00	\$0.00	\$0.00	\$0.00
HACIENDA PÚBLICA / PATRIMONIO NETO FINAL DE 2021	\$18,166,090.00	\$7,247,801.38	-\$6,666,340.89	\$8.00	\$18,717,581.21

INSTITUTO MUNICIPAL DE PLANEACIÓN DE SAN LUIS POTOSÍ
SAN LUIS POTOSÍ


Estado de Variación en la Hacienda Pública
Del 01/ene/2021 Al 31/dic./2021
 (Cifras en Pesos)

Lic. responsable
 Rep: rptEstadoVariacionHacienda

Fecha y hora de impresión: 03/mar./2022 01:02 p. m.

Concepto	Hacienda Pública/ Patrimonio Contribuido	Hacienda Pública/ Patrimonio Generado De Ejercicios Anteriores	Hacienda Pública/ Patrimonio Generado Del Ejercicio	Exceso o insuficiencia en la Actualización de la Hacienda Pública / Patrimonio	Total
----------	------------------------------------------------	-------------------------------------------------------------------------	--------------------------------------------------------------	--------------------------------------------------------------------------------------------	-------

Bajo protesta de decir verdad declaro que los Estados Financieros y sus notas, son razonablemente correctos y son responsabilidad del emisor.


 Lic. Victor José Ángel Saldaña
 Autoriz.: Encargado del Despacho de la Dirección General


 Lic. Enrique Santos Vique Ganda
 Elabora: Jefe de la Unidad Administrativa



INSTITUTO MUNICIPAL DE PLANEACIÓN DE SAN LUIS POTOSÍ
SAN LUIS POTOSÍ

Estado de Flujos de Efectivo

Del 01/ene/2021 Al 31/dic./2021

(Cifras en Pesos)

Url: supervisor

Rep: rptEstadoFlujosEfectivo

Fecha y hora de impresión: 09/mar./2022 01:04 p. m.

Concepto	2021	2020
FLUJOS DE EFECTIVO DE LAS ACTIVIDADES DE OPERACIÓN		
ORIGEN	\$8,801,816.00	\$15,052,145.52
APROVECHAMIENTOS	\$1,816.00	\$50.00
TRANSFERENCIAS, ASIGNACIONES, SUBSIDIOS Y SUBVENCIONES, Y PENSIONES Y JUBILACIONES	\$8,800,000.00	\$14,901,595.00
OTROS ORIGENES DE OPERACIÓN	\$0.00	\$250,499.52
APLICACIÓN	\$10,671,241.89	\$15,463,744.82
SERVICIOS PERSONALES	\$8,881,881.49	\$10,978,067.43
MATERIALES Y SUMINISTROS	\$225,202.71	\$333,191.56
SERVICIOS GENERALES	\$1,321,463.45	\$4,092,485.83
OTRAS APLICACIONES DE OPERACIÓN	\$242,884.21	\$0.00
FLUJOS NETOS DE EFECTIVO POR ACTIVIDADES DE OPERACIÓN	-\$1,869,425.89	-\$351,599.30
FLUJOS DE EFECTIVO DE LAS ACTIVIDADES DE INVERSIÓN		
APLICACIÓN	\$88,293.08	\$69,717.12
BIENES MUEBLES	\$88,632.60	\$69,717.12
OTRAS APLICACIONES DE INVERSIÓN	\$9,660.48	\$0.00
FLUJOS NETOS DE EFECTIVO POR ACTIVIDADES DE INVERSIÓN	-\$88,293.08	-\$69,717.12
FLUJO DE EFECTIVO DE LAS ACTIVIDADES DE FINANCIAMIENTO		
INCREMENTO/DISMINUCIÓN NETA EN EL EFECTIVO Y EQUIVALENTES AL EFECTIVO	-\$1,967,718.97	-\$421,316.42
EFECTIVO Y EQUIVALENTES AL EFECTIVO AL INICIO DEL EJERCICIO	\$1,993,355.49	\$2,414,671.93
EFECTIVO Y EQUIVALENTES AL EFECTIVO AL FINAL DEL EJERCICIO	\$25,636.52	\$1,993,355.51

"Bajo protesta de decir verdad declaramos que los Estados Financieros y sus notas, son razonablemente correctos y son responsabilidad del emisor".

Lic. Víctor José Ángel Saldaña

Autoriza: Encargado del Despacho de la Dirección
General

Lic. Enrique Santos Vega Barón

Elabora: Jefe de la Unidad Administrativa

Consolidación de la Cuenta Administrativa 2020
Estado de Resultados
Del 1 de enero al 31 de diciembre de 2021

Concepto	CUENTA PCTABLE 2021	CP MUNICIPAL 2021	INFLU 2021	INFLU 2021	FINANCIERA	ELIMINACIÓN	CONDICIONADA
INGRESOS Y OTROS BENEFICIOS							
Ingresos de la Sección:	0	0	0	1,210	1,210		1,210
Impuestos							
Cuentas y Aportaciones de Seguridad Social							
Contribuciones de Regimen							
Derechos							
Productos de Tipo Corriente							
Aprovisionamientos de Tipo Corriente							
Ingresos por Venta de Bienes o Servicios				1,210	1,210		1,210
Ingresos no Comprendidos en las Disposiciones de la Ley de Ingresos Quebradas en Ejercicios							
Financiamiento Proveniente de Emisión de Pagaré							
Participaciones, Aportaciones, Transferencias, Asignaciones, Subsidios y Otras Ayudas	0	0	0	0	0		0
Participaciones o Aportaciones					0		0
Transferencias, Asignaciones, Subsidios u Otras Ayudas					0		0
Otros Ingresos y Beneficios					0		0
Otros Ingresos y Beneficios				0	0		0
Ingresos Financieros							
Incremento por Valoración de Inventario							
Disminución del Costo de Estimaciones por Pérdida o Deterioro u Obsolescencia							
Disminución del Costo de Provisiones							
Otros Ingresos o Beneficios Varios							
Total de ingresos y Otros Beneficios	0	0	0	0	0	0	0
GASTOS Y OTROS PÉRDIDAS							
Gastos de funcionamiento:							
Servicios Personales				11,003,340	11,003,340		11,003,340
Materiales y Suministros				11,407,890	11,407,890		11,407,890
Servicios Generales				226,212	226,212		226,212
Transferencias, Asignaciones, Subsidios y Otras Ayudas				1,733,541	1,733,541		1,733,541
Transferencias Internas u Asignaciones al Sector Público							
Transferencias al Sector de Deuda Pública							
Subsidios y Subvenciones							
Asesoría Jurídica							
Pensiones y Jubilaciones							
Transferencias a Organizaciones, Mandatos y Comisos Nulados							
Transferencias a la Seguridad Social							
Suministros							
Transferencias al Externo							
Participaciones o Aportaciones							
Participaciones							
Aportaciones							
Comisiones							
Intereses, Comisiones y Otros Gastos de la Deuda Pública							
Intereses de la Deuda Pública							
Comisiones de la Deuda Pública							
Gastos de la Deuda Pública							
Costo por Colateral							
Ajustes Financieros							
Otros Gastos y Pérdidas Extraordinarias							
Estimaciones, Depreciaciones, Deterioros, Obsolescencia u Amortizaciones				1,396,224	1,396,224		1,396,224
Provisiones				1,396,224	1,396,224		1,396,224
Disminución de Inventario							
Aumento por Insuficiencia de Estimaciones por Pérdida o Deterioro u Obsolescencia							
Aumento por Insuficiencia de Provisiones							
Otros Gastos							
Resultados Públicos							
Resultados Públicos de Capitalización							
Total de Gastos y Otros Pérdidas	0	0	0	0	0	0	0
Resultados del Ejercicio (Aumento/Disminución)	0	0	0	0	0	0	0

ESTADO FINANCIERO MUNICIPAL
ESTADO DE RESULTADOS
ESTADO DE SITUACIÓN FINANCIERA CONSOLIDADO
ESTADO DE INGRESOS Y GASTOS
ESTADO DE DEUDA PÚBLICA
ESTADO DE RESULTADOS DE CAPITALIZACIÓN

Transacciones y saldos a consolidar

Del Estado de Actividades Consolidado:
Del Estado de Actividades Consolidado, se deben eliminar las transacciones generadas por una relación de Ingreso-Gasto por concepto de Transferencias, Asignaciones, Subsidios y Subvenciones, y Pensiones y Jubilaciones.
Del Estado de Situación Financiera Consolidado:
Eliminar los saldos derivados de la relación Deuda-Aceder por concepto de Participaciones y Aportaciones de Capital (del rubro mencionados Transferencia a Largo Plazo) con el rubro de Aportaciones (del grupo Hacienda Pública/Participaciones Contribuidas).



Concepto	AGUA POTABLE					DIF MUNICIPAL			
	Hacienda Pública / Patrimonio Contribuido	Hacienda Pública / Patrimonio Generado de Ejercicio Anteriores	Hacienda Pública / Patrimonio Generado del Ejercicio	Ajustes por Cambio de Valor	Total	Hacienda Pública / Patrimonio Contribuido	Hacienda Pública / Patrimonio Generado de Ejercicio Anteriores	Hacienda Pública / Patrimonio Generado del Ejercicio	Ajustes por Cambio de Valor
Rectificaciones de Resultados de Ejercicios Anteriores									
Patrimonio Neto Inicial Ajustado del Ejercicio	\$	\$	\$	\$	\$	\$	\$	\$	\$
Aportaciones	0	0	0	0	0	0	0	0	0
Donaciones de Capital	0	0	0	0	0	0	0	0	0
Actualización de la Hacienda Pública/Patrimonio	0	0	0	0	0	0	0	0	0
Variaciones de la Hacienda Pública / Patrimonio Neto del Ejercicio									
Resultados del Ejercicio (Ahorro/Desahorro)	0	0	0	0	0	0	0	0	0
Resultados de Ejercicios Anteriores	0	0	0	0	0	0	0	0	0
Reservas	0	0	0	0	0	0	0	0	0
Reservas	0	0	0	0	0	0	0	0	0
Hacienda Pública / Patrimonio Neto Final del Ejercicio 2020	\$	\$	\$	\$	\$	\$	\$	\$	\$
Cambios en la Hacienda Pública / Patrimonio Neto del Ejercicio 2021									
Aportaciones	0	0	0	0	0	0	0	0	0
Donaciones de Capital	0	0	0	0	0	0	0	0	0
Actualización de la Hacienda Pública/Patrimonio	0	0	0	0	0	0	0	0	0
Variaciones de la Hacienda Pública / Patrimonio Neto del Ejercicio									
Resultados del Ejercicio (Ahorro/Desahorro)	0	0	0	0	0	0	0	0	0
Resultados de Ejercicios Anteriores	0	0	0	0	0	0	0	0	0
Reservas	0	0	0	0	0	0	0	0	0
Reservas	0	0	0	0	0	0	0	0	0
Rectificaciones de Resultados de Ejercicios Anteriores	0	0	0	0	0	0	0	0	0
Saldo Neto en la Hacienda Pública / Patrimonio 2021	\$	\$	\$	\$	\$	\$	\$	\$	\$




iv administrativo 31/12/20
 en la Hacienda Pública
 de diciembre de 2021

Total	SMAZ					SMPLM					SMAZ/SMPLM	ELIMINACIÓN	CONSOLIDADO		
	Hacienda Pública / Patrimonio Contribuido	Hacienda Pública / Patrimonio Generado de Ejercicio Anterior	Hacienda Pública / Patrimonio Generado del Ejercicio	Ajustes por Cambios de Valor	Total	Hacienda Pública / Patrimonio Contribuido	Hacienda Pública / Patrimonio Generado de Ejercicio Anterior	Hacienda Pública / Patrimonio Generado del Ejercicio	Ajustes por Cambios de Valor	Total					
0	0	0	0	0	0	0	0	0	0	0	0	0	0	0	0
0	0	0	0	0	0	18.186.000	0	0	0	18.186.000	18.186.000	18.186.000	18.186.000	18.186.000	18.186.000
0	0	0	0	0	0	18.186.000	0	0	0	18.186.000	18.186.000	18.186.000	18.186.000	18.186.000	18.186.000
0	0	0	0	0	0	0	0	0	0	0	0	0	0	0	0
0	0	0	0	0	0	0	0	0	0	0	0	0	0	0	0
0	0	0	0	0	0	0	7.020.571	-648.725	0	6.371.846	6.371.846	6.371.846	6.371.846	6.371.846	6.371.846
0	0	0	0	0	0	0	7.020.571	-648.725	0	6.371.846	6.371.846	6.371.846	6.371.846	6.371.846	6.371.846
0	0	0	0	0	0	0	0	0	0	0	0	0	0	0	0
0	0	0	0	0	0	0	0	0	0	0	0	0	0	0	0
0	0	0	0	0	0	0	0	0	0	0	0	0	0	0	0
0	0	0	0	0	0	18.186.000	7.020.571	-648.725	0	24.537.906	24.537.906	24.537.906	24.537.906	24.537.906	24.537.906
0	0	0	0	0	0	0	0	0	0	0	0	0	0	0	0
0	0	0	0	0	0	0	0	0	0	0	0	0	0	0	0
0	0	0	0	0	0	0	0	0	0	0	0	0	0	0	0
0	0	0	0	0	0	0	227.230	-6.890.810	0	-6.663.580	-6.663.580	-6.663.580	-6.663.580	-6.663.580	-6.663.580
0	0	0	0	0	0	0	0	-5.890.545	0	-5.890.545	-5.890.545	-5.890.545	-5.890.545	-5.890.545	-5.890.545
0	0	0	0	0	0	0	227.230	548.725	0	875.955	875.955	875.955	875.955	875.955	875.955
0	0	0	0	0	0	0	0	0	0	0	0	0	0	0	0
0	0	0	0	0	0	0	0	0	0	0	0	0	0	0	0
0	0	0	0	0	0	0	0	0	0	0	0	0	0	0	0
0	0	0	0	0	0	18.186.000	7.247.801	-6.859.890	0	19.354.862	19.354.862	19.354.862	19.354.862	19.354.862	19.354.862



Compendio de la Cuentas Administrativas 2022
Estado de Cuenta de la Situación Financiera
Del 1 de enero al 31 de diciembre de 2022

Cuenta	ASIGNACIÓN		DE AFECTACIÓN		RECURSOS		SUMATORIA		SUBMINISTRACION		COMUNICACIÓN	
	Origen	Afectación	Origen	Afectación	Origen	Afectación	Origen	Afectación	Origen	Afectación	Origen	Afectación
Activos Circulantes												
Efectivo y Equivalente	0	0	0	0	0	0	1,987,719	0	1,987,719	0	0	1,987,719
Derivados a Recibir Efectivo o Equivalente	0	0	0	0	0	0	199	0	199	0	0	199
Derivados a Recibir Bienes o Servicios	0	0	0	0	0	0	0	0	0	0	0	0
Inventarios	0	0	0	0	0	0	0	0	0	0	0	0
Anticipos	0	0	0	0	0	0	0	0	0	0	0	0
Intereses por Pagar a Detentores de Activos Circulantes	0	0	0	0	0	0	0	0	0	0	0	0
Otros Activos Circulantes	0	0	0	0	0	0	0	0	0	0	0	0
Activos No Circulantes	0	0	0	0	0	0	0	0	0	0	0	0
Inversiones Financieras a Largo Plazo	0	0	0	0	0	0	0	0	0	0	0	0
Derivados a Recibir Efectivo o Equivalente a Largo Plazo	0	0	0	0	0	0	0	0	0	0	0	0
Bienes Inmuebles, Infraestructura y Construcciones en Proceso	0	0	0	0	0	0	0	0	0	0	0	0
Bienes Muebles	0	0	0	0	0	0	0	0	0	0	0	0
Activos Intangibles	0	0	0	0	0	0	0	0	0	0	0	0
Depreciación, Deterioro y Amortización Acumulada de Bienes	0	0	0	0	0	0	1,288,229	0	1,288,229	0	0	1,288,229
Activos Diferidos	0	0	0	0	0	0	0	0	0	0	0	0
Estimación por Pérdida o Detentores de Activos no Circulantes	0	0	0	0	0	0	0	0	0	0	0	0
Otros Activos no Circulantes	0	0	0	0	0	0	0	0	0	0	0	0
Pasivos												
Pasivos Circulantes												
Cuentas por Pagar a Corto Plazo	0	0	0	0	0	0	2,879,730	0	2,879,730	0	0	2,879,730
Documentos por Pagar a Corto Plazo	0	0	0	0	0	0	0	0	0	0	0	0
Pasivos a Corto Plazo de la Deuda Pública a Largo Plazo	0	0	0	0	0	0	0	0	0	0	0	0
Títulos y Valores a Corto Plazo	0	0	0	0	0	0	0	0	0	0	0	0
Pasivos Diferidos a Corto Plazo	0	0	0	0	0	0	0	0	0	0	0	0
Fondos y Bienes de Terceiros en Garantía (y Administrados) a Corto Plazo	0	0	0	0	0	0	0	0	0	0	0	0
Provisiones a Corto Plazo	0	0	0	0	0	0	0	0	0	0	0	0
Otros Pasivos a Corto Plazo	0	0	0	0	0	0	0	0	0	0	0	0
Pasivos No Circulantes	0	0	0	0	0	0	0	0	0	0	0	0
Cuentas por Pagar a Largo Plazo	0	0	0	0	0	0	0	0	0	0	0	0
Documentos por Pagar a Largo Plazo	0	0	0	0	0	0	0	0	0	0	0	0
Deuda Pública a Largo Plazo	0	0	0	0	0	0	0	0	0	0	0	0
Pasivos Diferidos a Largo Plazo	0	0	0	0	0	0	0	0	0	0	0	0
Fondos y Bienes de Terceiros en Garantía (y Administrados) a Largo Plazo	0	0	0	0	0	0	0	0	0	0	0	0
Provisiones a Largo Plazo	0	0	0	0	0	0	0	0	0	0	0	0
HACIENDA PÚBLICA/PATRIMONIO												
Hacienda Pública/Patrimonio Constituido												
Reservas	0	0	0	0	0	0	0	0	0	0	0	0
Reservas de Capital	0	0	0	0	0	0	0	0	0	0	0	0
Actualización de la Hacienda Pública/Patrimonio	0	0	0	0	0	0	0	0	0	0	0	0
Hacienda Pública/Patrimonio Garantido	0	0	0	0	0	0	0	0	0	0	0	0
Resultados del Servicio (Hacienda Desahogada)	0	0	0	0	0	0	0	0	0	0	0	0
Resultados de Servicios Adhesivos	0	0	0	0	0	0	227,290	0	227,290	0	0	227,290
Resultados	0	0	0	0	0	0	0	0	0	0	0	0
Reservas	0	0	0	0	0	0	0	0	0	0	0	0
Reservaciones de Resultados de Ejercicios Anteriores	0	0	0	0	0	0	0	0	0	0	0	0
Exceso e Inversión en la Actualización de la Hacienda Pública/Patrimonio	0	0	0	0	0	0	0	0	0	0	0	0
Resultados por Fideicomiso Municipal	0	0	0	0	0	0	0	0	0	0	0	0
Resultados por Trámites de Activos no Monetarios	0	0	0	0	0	0	0	0	0	0	0	0
	0	0	0	0	0	0	4,194,101	0	4,194,101	0	0	4,194,101



Comunicación de la clave administrativa 31.12
 Estado de Flujo de Efectivo
 Del 1 de enero al 31 de diciembre de 2021

Concepto	AGUA POTABLE 2021	DF MUNICIPALES 2021	INMUV 2021	EMPLAN 2021	SUBATORIA	ELIMINACIÓN	CONCILIACIÓN
Flujo de Efectivo de las Actividades de Operación							
Origen	0	0	0	8,801,818	8,801,818		8,801,818
Impuestos	0	0	0	0	0		0
Cuotas y Aportaciones de Seguridad Social	0	0	0	0	0		0
Contribuciones de mejoras	0	0	0	0	0		0
Derechos	0	0	0	0	0		0
Productos de Tipo Corriente	0	0	0	0	0		0
Aprovechamientos de Tipo Corriente	0	0	0	1,818	1,818		1,818
Ingresos por Venta de Bienes y Servicios	0	0	0	0	0		0
Ingresos no Comprendidos en las Fracciones de la Ley de Ingresos Causados en Ejercicios Fiscales Anteriores Pendientes de Liquidación o Pago	0	0	0	0	0		0
Participaciones y Aportaciones	0	0	0	0	0		0
Transferencias, Asignaciones y Subsidios y Otros Ayudas	0	0	0	8,000,000	8,000,000		8,000,000
Otros Orígenes de Operación	0	0	0	0	0		0
Aplicación	8	0	8	18,671,242	18,671,242		18,671,242
Servicios Personales	0	0	0	8,801,691	8,801,691		8,801,691
Materiales y Suministros	0	0	0	225,203	225,203		225,203
Servicios Comunes	0	0	0	1,321,469	1,321,469		1,321,469
Transferencias Internas y Asignaciones al Sector Público	0	0	0	0	0		0
Transferencias al resto del Sector Público	0	0	0	0	0		0
Subsidios y Subvenciones	0	0	0	0	0		0
Ayudas Sociales	0	0	0	0	0		0
Pensiones y Jubilaciones	0	0	0	0	0		0
Transferencias a Policías, Mandatos y Contratos Antiguos	0	0	0	0	0		0
Transferencias a la Seguridad Social	0	0	0	0	0		0
Donativos	0	0	0	0	0		0
Transferencias al Exterior	0	0	0	0	0		0
Participaciones	0	0	0	0	0		0
Aportaciones	0	0	0	0	0		0
Conversiones	0	0	0	0	0		0
Otras Aplicaciones de Operación	0	0	0	242,884	242,884		242,884
Flujo Neto de Efectivo por Actividades de Operación	8	0	8	-1,869,426	-1,869,426		-1,869,426
Flujo de Efectivo de las Actividades de Inversión							
Origen	0	0	0	0	0		0
Bienes Inmuebles, Infraestructura y Construcciones en Proceso	0	0	0	0	0		0
Bienes Muebles	0	0	0	0	0		0
Otros Orígenes de Inversión	0	0	0	0	0		0
Aplicación	0	0	0	98,293	98,293		98,293
Bienes Inmuebles, Infraestructura y Construcciones en Proceso	0	0	0	80,633	80,633		80,633
Bienes Muebles	0	0	0	9,660	9,660		9,660
Otras Aplicaciones de Inversión	0	0	0	0	0		0
Flujo Neto de Efectivo por Actividades de Inversión	0	0	0	-98,293	-98,293		-98,293
Flujo de Efectivo de las Actividades de Financiamiento							
Origen	0	0	0	0	0		0
Excedente/Deficit Neto	0	0	0	0	0		0
Interés	0	0	0	0	0		0
Créditos	0	0	0	0	0		0
Otros Orígenes de Financiamiento	0	0	0	0	0		0
Aplicación	0	0	0	0	0		0
Servicios de la Deuda	0	0	0	0	0		0
Interés	0	0	0	0	0		0
Exceso	0	0	0	0	0		0
Otras Aplicaciones de Financiamiento	0	0	0	0	0		0
Flujo Neto de Efectivo por Actividades de Financiamiento	0	0	0	0	0		0
Incremento/Disminución Neto en el Efectivo y Equivalentes al Efectivo	8	0	8	-1,967,719	-1,967,719		-1,967,719
Efectivo y Equivalentes al Efectivo al Inicio del Ejercicio	0	0	25,637	1,961,595	2,018,992		2,018,992
Efectivo y Equivalentes al Efectivo al Final del Ejercicio	0	0	25,637	35,637	11,273		11,273